

HolzLand[®]

SCHNEERER
ZAUNSYSTEME • CARPORTS
... mit Holz und Verstand.

Carports 2021

Carports • Sichtschutz • Bike-Ports • Gerätehäuser • Terrassenüberdachungen



**100%
MASSIVHOLZ**
**Hier ist Qualität
zu Hause**

Aus dem Herzen Niedersachsens

Mittendrin und mit echter Hingabe dabei

Freuen Sie sich auf ansprechende Produkte, die wir mit Herz und fachkompetenter Hand inmitten einer besonders waldreichen Region der Lüneburger Heide für Sie fertigen. Hobeln, profilieren, montieren, imprägnieren, farbveredeln – mit 90 speziell qualifizierten Mitarbeitern machen wir bei SCHEERER alles selbst. Unterstützt von modernsten Produktionsanlagen, die ebenso Teil unseres 90.000 qm großen Firmengeländes sind wie unsere betriebseigene Lager- und Transportlogistik. Daraus erwächst unser Unternehmensanspruch: **SEIT JAHRZEHNEN, FÜR JAHRZEHNTE.**



Zertifiziert für die Produkte Carports

Unser Carportprogramm – komplett aus eigener Herstellung

Das sichern wir Ihnen zu:

- Handwerkliches Können vereint mit modernster Technologie
- 100 %-ige Verwendung von Hölzern aus nachhaltiger Forstwirtschaft
- Umweltschonende Produktion und gütegeprüfte RAL-Imprägnierung
- Formschöne, technisch ausgereifte und langlebige Produkte
- Markenqualität zu fairen Preisen
- Betriebseigene Logistik und kurze Lieferzeiten
- Vertrieb über mehr als 300 Fachhändler



Holz – ein lebendiger Werkstoff

Der beliebteste Werkstoff des Menschen ist baulich ausgesprochen belastbar und dennoch relativ leicht zu bearbeiten. Die einzigartige Struktur des Holzes strahlt dabei Wärme aus und schafft eine überaus angenehme Atmosphäre. Kein Stück gleicht dem anderen, sondern ist ein einzigartiges Produkt der Natur. Darin liegt der besondere Reiz, den dieser natürliche Werkstoff wie kein anderer bietet.



Tanne

Charakter: ähnlich der Fichte, helle Farbe, relativ astarm, enthält kein Harz.

Einsatz: bevorzugt für Leimholz und Sichtschutzelemente mit Lackierung



Fichte

Charakter: ruhige Struktur, sehr gefällige Oberfläche, helle Farbe
Einsatz: Sichtschutz- und Wandelemente, nur oberirdischer Einbau



Kiefer

Charakter: hohe Tragfähigkeit, leichte Bearbeitung
Einsatz: tragende Konstruktionen, optimal imprägnierbar



Douglasie

Charakter: robustes Holz mit grober Struktur, hohe natürliche Dauerhaftigkeit
Einsatz: unbehandelte Zäune und Carports, farbbehandelte Produkte

Der Natur verbunden – ohne Kompromisse




Wir haben uns zu ehrlicher Qualität unter Verwendung nachhaltig verfügbarer Rohstoffe verpflichtet. Sie können also sicher sein, dass wir ausschließlich ökologisch erzeugte Holzarten wie Kiefer, Fichte und Douglasie einsetzen. Auf keinen Fall Tropenhölzer, sibirische Lärche aus den Urwäldern Russlands oder ähnlich zweifelhafte Hölzer.

Achten Sie bei Fichte und Kiefer auf das RAL-Gütesiegel

Zum vorbeugenden, dauerhaften Schutz werden alle unsere nicht oberflächenbehandelten Fichten- und Kiefernholzer grundsätzlich kesseldruckimprägniert. Bei uns stets in bestmöglicher, gütegeprüfter RAL-Qualität. Daher geben wir Ihnen auf alle unsere RAL-Produkte eine Qualitätsgarantie von 10 Jahren. Wertarbeit zu jeder Zeit – dafür steht unsere Markenfigur: der Ritter von SCHEERER.



Transparenter Lasur- und Ölauftrag



Die tatsächlichen Farbgebungen der Hölzer können von den Abbildungen und Farbtafeln im Katalog abweichen. Schauen Sie sich daher die Originalfarbmuster bei Ihrem Fachhändler an.

Inhaltsverzeichnis



2 Wissenswertes



8 System-Carport Variant




36 System-Carport Kompakt



40 Ergänzungselemente



44 Einzelmaterial



54 Planungshilfen



60 Terrassenüberdachungen

Wissenswertes	2
Herstellung, Vorteile eines SCHEERER System-Carports, Holzarten und -veredelung, Farbtabelle	
System-Carport Serie Variant	8
Ausführungen, Technik, Bedachungen, Farbbehandlung, Geräteräume, Komfortblenden, Leimholzbögen, Seitenwände	
Preis-Berechnung Serie Variant	20
Größenauswahl, Berechnungsbeispiele, Erläuterungen zu Preislisteninhalten, Preise der Standardgrößen 3 x 5 m bis 6 x 9 m	
Hochcarport und erhöhte Schneelasten	30
Ausführungen und Preise	
System-Carport XXL und Stahlpfosten	32
Ausführungen und Preise	
System-Carport Q4	34
Ausführungen und Preise	
System-Carport Kompakt	36
Ausführungen und Preise	
Spitzdach-Carport	38
Ausführungen und Preise	
Komfortblenden	40
Ausführungen und Preise	
Blendenabdeckung und verdeckte Blendenbefestigung	41
Ausführungen und Preise, farbige Blendenabdeckung im Standardprogramm NEU!	

Katalogpreise sind Abholpreise. Die angegebenen Preise enthalten die gesetzliche Mehrwertsteuer. Auf Grund der starken Schwankungen bei Holz- und Rohstoffpreisen behalten wir uns Preisanpassungen im Laufe des Jahres vor. Über die jeweils aktuelle Preisstellung sowie über Lieferzeiten und Frachtkosten informiert Sie Ihr Fachhändler. Aufgrund der speziellen Eigenschaften des Naturproduktes Holz und bedingt dadurch, dass die meisten Artikel auftragsbezogen gefertigt werden, ist grundsätzlich keine Rücknahme möglich. Je Auftrag berechnen wir eine Bearbeitungspauschale von € 15,00, die ab einem Auftragswert von € 50,00 entfällt. **Ausgabe Juli 2021**

20 Preiskalkulation



34 System-Carport Q4

50 Sichtschutzelemente



58 Bike-Port

Leimholzbogen	42
Ausführungen und Preise	
Einzelmaterial	44
Ausführungen und Preise Carport-Wandelemente, -Türen, Pfosten, Holme, Beschläge	
Sichtschutzelemente	50
Ausführungen und Preise RAL-kesseldruckimprägniert KD+ / KDG, Douglasie unbehandelt und transparent lasiert	
Planungshilfen	54
Anfrage-/Bestellformular Carport, Sonderanfertigungen	
Baurecht	57
Bike-Ports, Horse-Ports und Gerätehäuser	58
Ausführungen und Preise	
Terrassenüberdachungen Auch in KDG grau	60
Ausführungen und Preise, Anfrage-/Bestellformular Terrassenüberdachung	
Technische Informationen	63
Pflegemittel, Oberflächenbehandlung, Qualität von Gartenholz	



59 Horse-Port und Gerätehäuser

Unser komplettes GARTEN-PROGRAMM mit allem Zubehör finden Sie in unserem Gartenkatalog!



63 Garantien und Farben



In der Kombination liegt die Faszination!



System-Carport Variant ab Seite 8

Qualität und Persönlichkeit – diese beiden Eigenschaften vereinen Sie mit einem SCHEERER System-Carport auf eindrucksvolle Weise. Was halten Sie von einem hochwertigen Carport aus RAL-druckimprägniertem Kiefer/Fichte Vollholz oder Fichte/Tanne Leimholz? Vielleicht haben Sie auch eine Vorliebe für Douglasie? Ein optisch markantes Holz, das für seine außergewöhnliche Haltbarkeit bekannt ist. Darüber hinaus möchten Sie Ihr Carport optimal in die heimische Umgebung integrieren? Wir bieten Ihnen Gestaltungs- und Veredelungsmöglichkeiten, mit denen sich selbst architektonische Merkmale von Haus und Garten fließend fortsetzen lassen. Erleben Sie eine faszinierende Kombination: Ein SCHEERER System-Carport hält ... und hält ... und hält ... und sieht dabei richtig gut aus.



Variant Hochcarport bis 4,00 m Einfahrtshöhe auf Seite 30



System-Carport Variant Sonderanfertigung auf Seite 56



System-Carport Q4 ab Seite 34



Bike-Ports auf Seite 58



System-Carport Kompakt ab Seite 36

Wissenswertes zur Carport Serie „Variant“

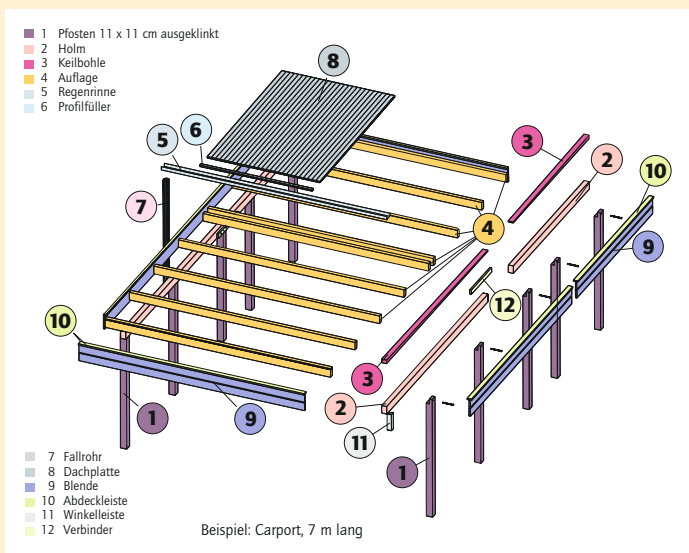


Ein SCHEERER-System-Carport erfüllt vor allem eins: Ihre Wünsche!


Ein Flach- oder Spitzdach-Carport der Serie Variant erhalten Sie jeweils in Standardgrößen von 3 x 5 bis 6 x 9 m. Wir helfen Ihnen gern bei der optischen Ausgestaltung Ihres Carports. Zum Beispiel können Sie Farben und Formen Ihres Hauses aufgreifen und die Eindeckung Ihres Daches über das Carport weiterführen.

Von seiner schönsten Seite zeigt sich ein Carport mit Wandverkleidung. Hier bieten wir Ihnen unterschiedlichste Modellserien mit zahlreichen

Varianten bei den einzelnen Elementen an. Bei unseren Elementen können Sie zwischen neun verschiedenen Standardfarben wählen. Als besonders nützlich erweist sich häufig ein integrierter Hobby- oder Geräteraum. Die Geräteraumtür erhalten Sie unter anderem auch mit Glaseinsatz oder als Schiebetür. An diesen Gestaltungsbeispielen wird bereits deutlich: Bei der Zusammenstellung Ihres SCHEERER-Carports stehen Ihnen alle Türen offen. Was das im Einzelnen bedeutet, dazu mehr für Sie ab Seite 10.



**Informationen zur
Bauantragsstellung
auf Seite 57**



Carport-Montage

SCHEERER liefert komplette Bausätze einschließlich der Schrauben und Beschläge. Die Montage ist durch die vorgerichteten Bauteile problemlos durchzuführen. Außerdem liegt eine ausführliche Aufbauanleitung bei. Beim Aufbau sollte Sie dennoch mindestens ein Helfer unterstützen. Bei technischen Fragen während des Aufbaus steht Ihnen unsere Carportabteilung gerne zur Verfügung.

Als tragende Konstruktion werden gehobelte Fichten- oder Leimholzpfeiler 11 x 11 cm verwendet. Diese haben bei der Ankermontage eine Länge von 2,10 m. Die lichte Durchfahrthöhe beträgt damit seitlich serienmäßig ca. 2,01 m bezogen auf die Holm-Unterkante; diese Höhe kann durch die Pfostenlänge verändert werden. Dabei ist die Statik zu beachten. Hochcarports finden Sie auf Seite 30.

**Zulässige
 Schneelast
 150 kg/m²**

Carport-Größe

Die Größe bezieht sich immer auf die Dachfläche unserer Flachdach-Carports. Ausgehend von den 24 Standardgrößen bieten wir Ihnen folgende Gestaltungsvarianten:

Holzart

- Nadelholz, Fichte/Kiefer kesseldruckimprägniert KD+/KDG grau
- Leimholz Fichte/Tanne kesseldruckimprägniert KD+/KDG grau
- Douglasienholz, unbehandelt
- Leimholz Fichte/Tanne, farbbehandelt

Flachdach oder Spitzdach

Dacheindeckungen beim Flachdach:

- Alu-Trapezplatten mit Antitropfbeschichtung
- Stahl-Trapezplatten farbig, Antitropfbeschichtung
- Kunststoff-Trapezplatten, farblos
- Öko-Dach mit Pflanzen
- Bitumen-Dach
- EPDM-Plane

Dacheindeckungen beim Spitzdach:

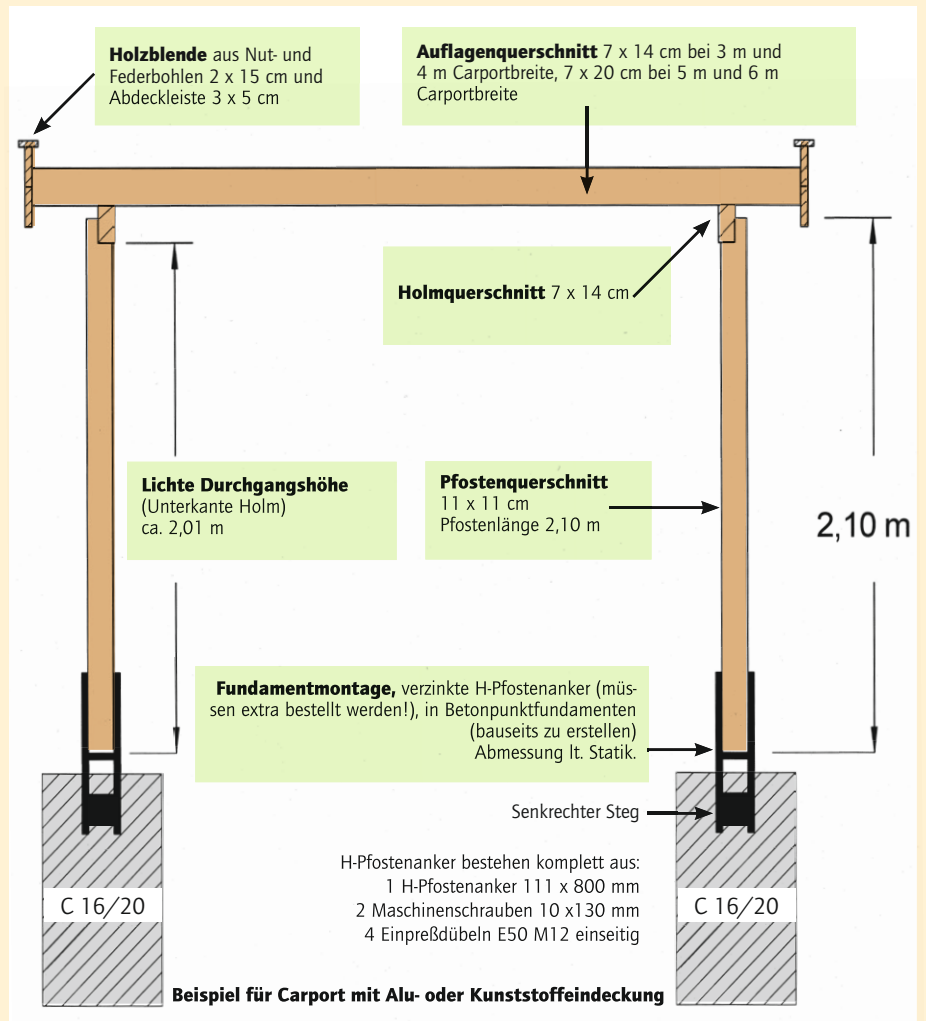
- Ohne Eindeckung, vorbereitet für Dachpfannen

Schnee- und Windlast

Schneelastzone 2, bis 300 m über NN, zulässige Windzone 1 und 2 Binnen. (Erhöhte Schneelast siehe Seite 31, erhöhte Windlast siehe Seite 47)

Dachentwässerung

Bei allen Carports der Serie Variant gehört eine Dachrinne bzw. ein Dachgully mit Fallrohr zum Lieferumfang. Ausnahme: Bei einem Spitzdach-Carport ohne Dacheindeckung wird keine Dachrinne geliefert. Aufgrund unserer Konstruktion „System SCHEERER“ wird auf die Einhaltung der Mindestdachneigung gemäß Flachdachrichtlinie verzichtet.



Bei allen Carports der Serie Variant gehört das komplette Montagematerial (**die H-Pfostenanker müssen extra bestellt werden**) zum Lieferumfang. Eine Kunststoffdachrinne bzw. ein Dachgully ist ebenfalls in allen Bausätzen enthalten (Ausnahme: Spitzdachcarport). Die **Farbausprägung** ist abhängig von Holzart und Imprägnierung. Bei unbehandelten Hölzern wie z.B. Douglasie kann das Aussehen bauseits durch eine Lasur, Öl oder eine deckende Beschichtung verändert werden. **Die Carports aus Vollholz (Fichte, Kiefer) sind grundsätzlich kesseldruckimprägniert (KD+ braun/KDG grau). Leimholz-Carports erhalten Sie auch in KD+ braun/KDG grau, farbbehandelt lasiert oder auf Anfrage unbehandelt (siehe Seite 15).**

Besonderheiten der Serie Variant – so erkennen Sie Qualität



Pfostenverankerung:

In Betonfundamenten ist die Befestigung der Pfosten an speziellen H-Pfostenankern Standard.




Pfosten mit Holm:

Die Längsholme ruhen stabil in den Ausklinkungen der Pfosten. Das Dachgefälle wird durch aufgesetzte lange Keile hergestellt.



Dachblende:

Umlaufend, 20 mm starke Nut- und Federbohlen mit zusätzlichen Abdeckleisten – alle sichtbaren Holzschrauben sind aus Edelstahl.



Dachrinne:

Die Kunststoff-Kastenrinne, hier inkl. Alu-Rinnenblech ist zwischen zwei Auflagen montiert und damit von außen nicht sichtbar.

Beachten Sie auch unsere besonders preisgünstigen Carports der Serie „Kompakt“ auf den Seiten 36 und 37. Die Option Alu-Blendenabdeckung für konstruktiven Holzschutz finden Sie auf Seite 41.

Aluminium-/Stahl- oder Kunststoffdach



Flachdach-Carport Variant 4 x 11 (Sonderlänge)
Alu-Trapez-Platten

Preisliste
Flachdach
ab Seite 21

Hoher Standard kommt hier zum Tragen

Drei Materialien – leicht zu verarbeiten,
absolut stabil in der Ausführung

Alu-Trapezplatten Stucco blank mit Antitropf-Beschichtung GT (a)

Antitropf-Beschichtung absorbiert Kondenswasser an der Unterseite der Platten und unterbindet so das Abtropfen.

Stahl-Trapezplatten farbig glatt mit Antitropf-Beschichtung, Profil 20-114 (b)

Plattenoberseite mit Polyester beschichtet, Unterseite Antitropf-Beschichtung. Farben: anthrazitgrau (ähnlich RAL 7016), ziegelrot (ähnlich RAL 8004) oder rotbraun (ähnlich RAL 8012).

Plattenbreite 108 cm (Deckung 103 cm). Befestigung mit farbig passenden Stahl-Bohrschrauben, Tiefsickenbefestigung.

Polycarbonat-Trapezplatten klar, Profil 76-16 (c)

Plattenbreite 106 cm (Deckung 98,8 cm), empfohlener Auflagen-Abstand max. 70 cm, Befestigung mit Edelstahl-Spengler-Schrauben und Abstandshaltern Hochsickenbefestigung, schwer entflammbar B1, farblos, UV-beständig, schlagfest, ca. 83 % lichtdurchlässig, Hagelschlag-Garantie bis 40 mm

Hinweise: Bei Kaltdächern ist Tropfenbildung möglich! Durch das geringe Gefälle ist die Selbstreinigung der Kunststoff-Platten nicht immer gewährleistet. Nach Regenfällen kann stellenweise Wasser auf dem Dach stehen bleiben. Qualitäts-Kunststoff-Dachplatten, 5 Jahre Garantie.

a)

Farbige Blenden-
abdeckung
auf Seite 41

b)

c)

Alle Alu-/Stahl- oder Kunststoff-Dachplatten und die Aluminium-Blendenabdeckungen müssen vom Bauherrn oder der Montagefirma vom Tag der Anlieferung an trocken und einzeln gelagert oder verbaut werden. So werden Stock- und Korrosionsflecken vermieden. Die Kunststoff-Trapezplatten müssen zusätzlich vor UV-Strahlung geschützt werden. In diesem Zuge ist das Material auf Vollständigkeit und Schäden zu überprüfen. Reklamationen müssen sofort erfolgen! Alu-/Stahl- und Kunststoff-Trapezplatten sind grundsätzlich vom Umtausch ausgeschlossen.


**100%
MASSIVHOLZ**
**Hier ist Qualität
zu Hause**

Öko-Flachdach Variant, Sonderanfertigung mit zusätzlicher Alu-Blendenabdeckung

**Preisliste
Ökodach
ab Seite 21**

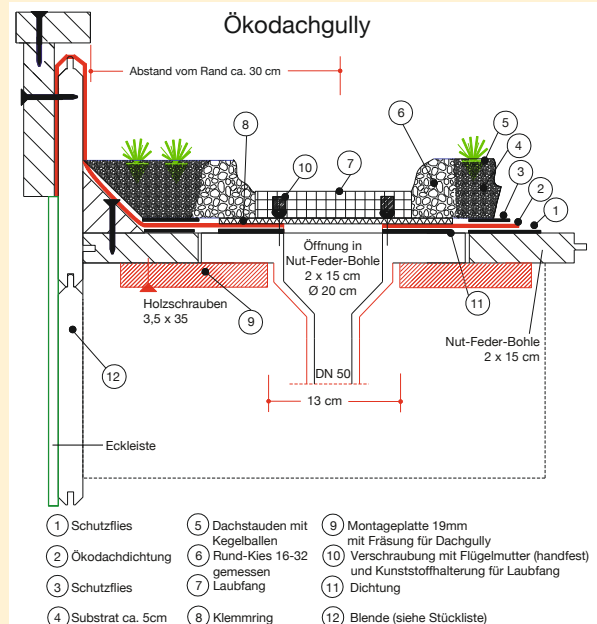
Ökodach „System SCHEERER“

für Flachdach-Carports und Gerätehäuser inklusive Pflanzen und einem Dachgully mit Fallrohr

Unser Öko-Dachsystem besteht aus Geoflies, Ökodachdichtung, Substrat und Stauden inklusive der Entwässerung über einen Dachgully mit Fallrohr. Das Ökodach ist für Pflegearbeiten begehbar, denn je nach Witterung kann Pflanzenpflege oder eine zusätzliche Bewässerung erforderlich sein (siehe Pflegeanleitung). Das Gewicht der Dachbegrünung beträgt 70 kg/m^2 , die Dachdichtung hat eine Stärke von $1,5 \text{ mm}$, die Substrathöhe beträgt ca. 5 cm . Die Planenaufkantung ist am höchsten Punkt ca. 6 cm und am tiefsten Punkt (Gully) ca. 13 cm hoch. Aufgrund unserer Konstruktion verzichten wir auf einen umlaufenden Kiesstreifen. Beachten Sie bei Einsatz von Fremdprodukten bitte unsere Statik, den Systemaufbau und die maximale Dachlast.



Öko-Flachdach Variant, Detail optional mit Alu-Blendenabdeckung



Öko-Flachdach Variant, Montage

EPDM Flachdach



EPDM – die montagefertige Flachdachplane

Schnell und leicht zu befestigen, da für Sie in einem Stück gefertigt


Einfach praktisch in der Handhabung: Das ist unsere exakt an Ihre Bedürfnisse angepasste, vollflächige Abdichtungsplane. Die spezielle Vorkonfektionierung dieses „Maßanzuges“ reduziert eventuelle Unzulänglichkeiten bei der Materialbearbeitung für Sie auf ein Minimum. Zudem handelt es sich bei EPDM um ein sehr hochwertiges und zugleich umweltfreundliches Abdichtungsmaterial.

Erstklassige Material-Eigenschaften:

- Witterungsbeständig, ideal geeignet für den Außenbereich
- Lange Lebensdauer, damit dauerhafte Abdichtungslösung
- Extrem reißfest, enthält keine freien Weichmacher
- Aus umweltverträglichem, synthetischem Kautschuk
- Materialstärke 1,5 mm gem. Flachdachrichtlinie

Problemlose Montage ohne Dachdecker, da die EPDM Dachplane in einem Stück gefertigt wird und kein Verschweißen von Dachbahnen, wie bei Bitumen, notwendig ist.

Die EPDM-Plane kann bis zu einer Temperatur von + 5° Celsius aufgebracht werden. Nach Regenfällen kann auf der Oberfläche der Plane stellenweise Wasser auf der Dachfläche stehen bleiben. Die Haltbarkeit der Plane wird dadurch nicht beeinträchtigt.



Optional
Alu-Blendenabdeckung Seite 41



EPDM Plane
ausrollen und ausrichten

Bei vorheriger statischer Berücksichtigung, ist eine spätere Eindeckung mit unserer extensiven Dachbegrünung möglich.

Bitumendach



Bitumendach „System SCHEERER“

Überzeugend: Die Vorzüge einer hochwertigen Dacheindeckung mit Holzschalung und Bitumen

- Leise bei Hagel- und Gewitterschauern
- Keine Schwitzwasserbildung
- Sympathische Ansicht von unten durch die Holzschalung
- Zu Reinigungszwecken begehbar
- Hohe Abdichtungssicherheit durch 2-lagigen Aufbau

Unsere Carport-Fertigbausätze bestehen aus:

- Komplettem Holzbausatz der Carportkonstruktion ohne H-Pfostenanker
- Dachschalung mit gehobelten Nut- und Federbrettern 2 x 15 cm, aus Fichte kesseldruckimprägniert oder Douglasie unbehandelt, bei farbigem Carport auch mit weißen Profilbrettern
- Bitumen-Unterlagsbahn und -Unterlagsrandstreifen, Oberbahn grob beschiefert und Randstreifen (Profiqualität)
- Aluminium-Blendenabdeckung
- Dachgully mit Bitumenkragen, Ablauf DN 75 und Fallrohr

Wir liefern nur den Bausatz. Für die Ausführung, insbesondere der Dacharbeiten und damit der Dachdichtigkeit, können wir keine Gewährleistung übernehmen. Die Verarbeitung der Dachabdichtung muss durch einen Dachdecker erfolgen, da dieses System entsprechende Fachkenntnisse voraussetzt. Die Dachbahnen müssen mit einem Gasbrenner miteinander verschweißt werden.

Nach Regenfällen kann auf der Dachfläche stellenweise Wasser stehen bleiben. Die Haltbarkeit der Schweißbahnen wird dadurch nicht beeinträchtigt.



Hochwertige Carports naturbelassen



Carport Variant 6 x 9 aus Douglasie unbehandelt

Carports – gefertigt aus dauerhaftem Holz

Der holzeigene Charakter macht einen Carport aus Douglasie einfach unverwechselbar. Das vergleichsweise harte Douglasienholz schwindet kaum und zeichnet sich vor allem durch seine hohe natürliche Dauerhaftigkeit aus. Es ist ein besonders tragfähiges Holz und deshalb als Bauholz für Carports hervorragend geeignet.

Douglasie bietet echte Vorteile

- 100 % ökologisch, ausschließlich aus FSC-zertifizierten Wäldern
- Hohe natürliche Dauerhaftigkeit
- Witterungsbeständig, ideal geeignet für den Außenbereich
- Natürliche Resistenz gegen Insekten und Pilzbefall
- Unbehandelt oder Lasurauftrag nur mit tragender Konstruktion in Leimholz erhältlich

Das Holz der Douglasie ist anfangs lachsfarben rötlich bis gelb und hat besonders breite Jahresringe. Entscheiden Sie sich für den Kauf eines unbehandelten Douglasie-Carports zum Selberstreichen, bedenken Sie bitte: Durch Witterungseinflüsse wird Douglasienholz relativ schnell grau. Daher sollten Sie das Holz zügig mit einem geeigneten farbigen Außenholzanstrich versehen (siehe Farbprodukte auf Seite 63).

Unser Tipp für die Farbbehandlung:

Damit Sie sich einen natürlich schönen Holzfarbton bestmöglich erhalten, empfehlen wir Ihnen das Auftragen von Pflegeprodukten in folgenden Farbtönen (siehe ebenfalls Seite 63).



Dieses Öl erweist sich auch langfristig als sehr vorteilhaft: Bei einer späteren Farbauffrischung brauchen Sie das Holz nicht anzuschleifen, bevor Sie einen neuen Ölanstrich vornehmen.

Insekten und Pilzbefall können dem Holz der Douglasie praktisch nicht schaden. Allerdings gibt es Pilze, die zu Holzverfärbungen führen. Wenn Sie dem entgegenwirken wollen, achten Sie bitte beim Kauf von Pflegeprodukten auf die Verarbeitungshinweise. Denken Sie daran: Vor dem Anstrich muss das Holz ausreichend trocken sein. Bei einer Lieferung in der feuchtkalten Jahreszeit kann es nötig sein, das Holz vor der Montage an einem luftigen, überdachten Ort zu trocknen und zu streichen.



Variant 6 x 9 aus Douglasie transparent lasiert

Bei unseren Carports werden die Pfosten grundsätzlich in Pfostenanker gesetzt, um den Erdkontakt zu vermeiden.

Eine Vielzahl von Ästen ist charakteristisch für eine Douglasienoberfläche.



oder transparent lasiert



Carport Variant 6 x 9 aus Leimholz
mit Cappuccino Lasur

Überaus reizvoll – die Wahl der Carport-Farbe

Bei unseren Carports haben Sie die Wahl zwischen kesseldruckimprägniertem oder lasiertem Holz.

Kesseldruckimprägnierung macht das Holz dauerhaft haltbar und sorgt gleichzeitig für eine dezente Grautönung (bei KDG grau) oder kräftigere Braunfärbung (bei KD+ braun), die Holzstruktur bleibt sichtbar. Besonders praktisch: Carports in KDG grau behalten ihren Grauton – ganz ohne Nachstreichen! Wer die Farben auffrischen möchte, kann das Holz bei Bedarf nachbehandeln.

Ein **transparenter Lasur- und Ölauftrag** verändert die natürliche Holzfarbe, ohne die Maserung zu überdecken. Dabei wird das Holz mit einer pigmentierten Lasur geflutet und als zusätzlicher Witterungsschutz mit einem farblosen Öl behandelt. Für die Farbauffrischung ist kein Anschleifen nötig. Auch die Kombination von zwei Farben (Duo Color) ist möglich.

KDG GRAU
druckimprägniert



Preisliste
Farbbe-
handlung
ab Seite 21

Lasur
Transparenter
Lasur- und Ölauftrag



Cremeweiß

Cappuccino

Kiefer

Mahagoni

Tannengrün

Schwedenrot

Walnuss

Felsgrau

Graphitgrau

Für Hobby und Garten – alles unter Dach und Fach



Geräteraum Wedemark, Sonderanfertigung



Freiräume, die Sie großzügig nutzen werden

Wir bieten Ihnen komplette Geräteräume, die unter dem Carportdach integriert werden. So sind die für die Arbeit im Freien oder zum Entspannen bestimmten Gartenmöbel und -geräte griffbereit untergebracht und Sie sparen wertvollen Platz im Haus.

Voraussetzung für einen Geräteraum ist ein Carport mit einer Mindestdiefe von 7 m oder einer Mindestbreite von 5 m. Die Wände unserer Geräteräume bestehen aus 20 mm starken, beidseitig gehobelten Profilbrettern, schön anzusehen von außen und von innen.



Geräteraum Wedemark

Der Standardgeräteraum besteht aus fertigen Wandelementen, die wir ab 150 cm Breite 2-teilig liefern. Jeder Bausatz enthält ein Element mit einem feststehenden Fenster (100 x 78 cm), eine hochwertige Leimholzrahmentür (97,5 x 200 cm) mit Schloss und Drückergarnitur (ohne Profilzylinder). Der modulare Aufbau erlaubt eine Fülle von Variationen.



Schiebetür Wedemark/Wentorf

Als Sonderausstattung bieten wir auch die Möglichkeit, die Geräteraumtür als Schiebetür auszuführen. Gerade wenn die Tür in den Carport öffnen soll, können Sie auch bei geparktem Auto problemlos in den Geräteraum gelangen. Die Schiebetür ist mit einem Leimholzrahmen mit Schloss für einen Profilzylinder ausgestattet.

Wedemark / Allertal / Wentorf



Geräteraum Allertal



Innenansicht Geräteraum Allertal

Preisliste
Geräteräume
 ab S. 21 und 44

Geräteraum Allertal

Die kostengünstige Alternative – besteht aus losem Einzelmaterial, Nut- und Federbohlen (20 mm stark) sowie Riegeln, die erst bauseitig zu Wandelementen zusammengefügt werden. Im Bausatz enthalten ist eine rahmenlose Carporttür (98 x 200 cm) mit einfachem Beschlag ohne Schloss (Vorhängeschloss kann angebracht werden). Der Grundriss entspricht hinsichtlich der Außenmaße genau den Geräteräumen Wedemark. Position und Anzahl der Zwischenpfosten weichen jedoch ab. Es ist kein Fenster enthalten.



Geräteraum Wentorf, Tür DIN links

Geräteraum Wentorf

Mit der waagerechten Belattung wirkt der Geräteraum Wentorf besonders modern und großzügig. Bei dieser Konstruktion bietet sich statt des Standard-Fensters ein schmales Oberlicht an, das über die ganze Breite reicht; darunter finden auch höhere Regale oder Gartengeräte Platz.

Jeder Bausatz enthält ein Element mit feststehendem Fenster (Standard, 100 x 78 cm), eine Leimholzrahmentür (97,5 x 200 cm), Schloss und Drückergarnitur (ohne Profilzylinder). Dank 7 Baubreiten von 49 bis 180 cm lässt sich Wentorf flexibel gestalten.

Alle Geräteräume können Sie auf [scheerer.de](https://www.scheerer.de) mit unserem Carport-Konfigurator aufrufen und die 3-D-Ansicht anschließend ausdrucken.



Wentorf mit Oberlicht

Komfortblenden / Leimholzbögen



Doppelstellplatz Variant 6 x 5,5
umlaufende Walmdachblende, bauseitig deckend farbbehandelt

Preisliste
Komfortblenden Seite 40
Leimholzbögen Seite 42

Gut zu wissen, dass Sie passend zu Ihrem Haus Ihr neues Carport verblenden können



a)

a) Waldblende, komplett mit zwei Reihen Schindeln 20 x 20 cm mit Bogenschnitt und Alu-Abdeckung Stucco blank 123 x 45 mm.



b)

b) Senkrechte Schindelblende, komplett mit zwei Reihen Schindeln 20 x 20 cm mit Bogenschnitt und Alu-Abdeckung Stucco blank 123 x 45 mm.

c) Ohne Abbildung: Waldblende, vorbereitet für zwei Reihen Dachschindeln 20 x 20 cm, ohne Schindeln, Zubehör und Alu-Abdeckung.

Die Kombination einer Komfortblende mit einer Dachbegrünung oder mit einem Bitumendach bitte im Einzelfall anfragen.



Leimholzbogen

Ein Leimholzbogen kann den ersten Pfosten ersetzen (Statik beachten, Preise siehe Tabelle Seite 43). Dies erleichtert die Einfahrt, insbesondere bei engen Platzverhältnissen. Bei vielen Grundstücken muss bei der Einfahrt ins Carport um die Kurve gefahren werden. Hier gewinnt man auf sehr schöne Weise zusätzlichen Spielraum!



Funktionelle Seitenwände



Carport Variant, Douglasie unbehandelt, 6 x 9 m, mit Bitumeneindeckung, Sichtschutz Nordheide

**Preisliste
Seitenwände**
ab Seite 50

Die perfekte Ergänzung: Seitenwände als Wind- und Sichtschutz

Passend zu unseren Standard-Pfostenabständen bieten wir eine große Auswahl an Carport Wand- und Sichtschutzelementen. Entsprechende Sichtschutzelemente finden Sie auf den Seiten 50 bis 53.



*Sichtschutz Baltrum Brisa:
Funktionales Design, attraktiver Preis*

„Baltrum Brisa“

Sehr gut als Carportverkleidung geeignet. Leichte, aber stabile Konstruktion.

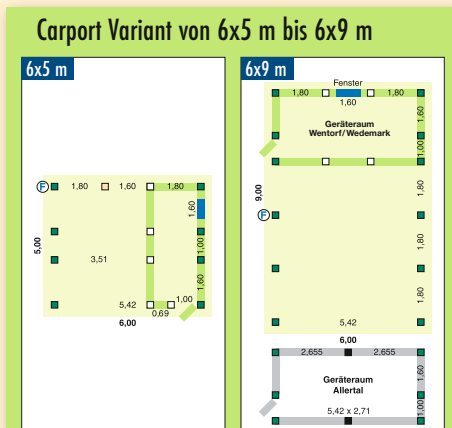
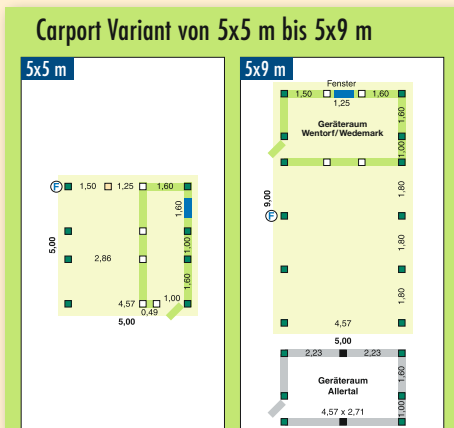
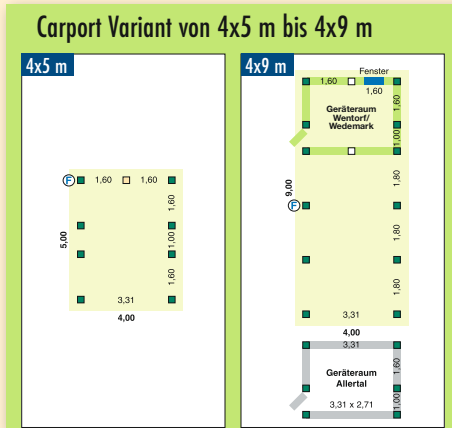
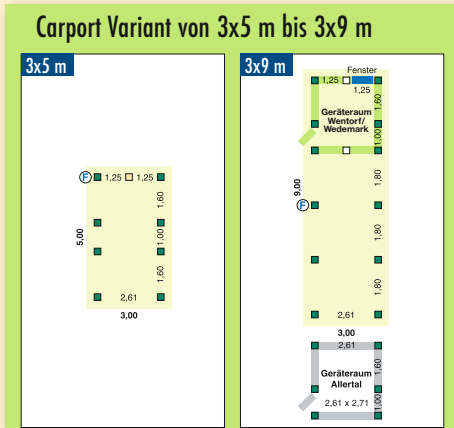


Carport 6 x 9 mit Sichtschutz Wilsede, aus Douglasie

„Wilsede“ aus dauerhaftem Douglasien-Holz

Exklusive Sichtschutzelemente mit Rahmen 40 x 100 mm, Füllung 20 mm mit Nut und Feder. Freuen Sie sich auf zahlreiche Varianten bei den Einzelementen, die untereinander kombinierbar sind.

Wählen Sie eine von 24 Standardgrößen



Geräteraum ab 5 m Breite

Geräteraum ab 5 m Breite



Sie planen ein Carport als **Einzelstellplatz**. In diesem Fall empfehlen wir eine Carport-Breite von 3 bzw. 4 m. In der Tiefe stehen Ihnen wahlweise jeweils 6 Größen von 5 bis maximal 9 m zur Verfügung.



Sie denken über ein Carport als **Doppelstellplatz** nach. Dann benötigen Sie eine Carport-Breite von 5 bzw. 6 m. Wir bieten Ihnen wiederum wahlweise jeweils 6 Carport-Tiefen von 5 bis maximal 9 m.

Ein wichtiger Hinweis: Für einen Geräteraum braucht Ihr Carport eine **Mindesttiefe** von **7 m** oder eine **Mindestbreite** von **5 m!**

Was kostet Ihr neues Carport?



1. Preisfindung mit dem Internet-Konfigurator

Extra schnell, extra vielseitig und extra genau. Der SCHEERER Carport-Konfigurator mit 3D-Ansicht ermöglicht eine realitätsnahe Darstellung Ihres Carports. Zumal Ihnen mit insgesamt neun Farbvarianten bis hin zur Wandverkleidung alle Ausstattungsmöglichkeiten unserer Carports der Serie Variant zur Verfügung stehen. Dazu erhalten Sie online in wenigen Minuten eine Gesamtübersicht mit exakten Preisangaben plus Carport-Abbildung als unverbindliche Planungsgrundlage.



Bernd Müller, SCHEERER Carport Technik

„Wir unterstützen Sie, wo wir können.“

Nutzen Sie den Carport-Konfigurator und probieren Sie aus, welche unserer 24 Carportgrößen für Sie richtig ist. Im Netz erfahren Sie auch, wie unsere Carports in der Praxis aufgebaut werden. Dafür haben wir ausführliche Bauanleitungen für Sie bereitgestellt. Und sollten Sie später bei der Montage doch einen Tipp brauchen, dann sind wir mit professionellem Rat für Sie da.“



Ihre Carport-Konfiguration:

Carporttyp			
Ausführung	12480GA Carport Variant 4x8, RAL KD+, Alu-Antitropfdach	EUR	3.755,40
Pfostenanker	11 Pfostenanker	EUR	471,90
Blende			
Blendenform	Walmdachblende mit Alu-Blendenabdeckung	EUR	2.158,20
Leimholzbogen			
Leimholzbogen	Leimholzbogen 2 Stück	EUR	1.280,40
Geräteraum			
Ausführung	Geräteraum Wedemark für Carport Variant 4x8, KD+	EUR	2.653,20
Gesamtpreis		EUR	10.319,10

Der Konfigurator ersetzt keine persönliche Beratung. Alle Preisangaben sind unverbindlich.

Dies ist eine vorläufige Kostenaufstellung für Ihre weitere Planung. Ein SCHEERER Fachhandelspartner in Ihrer Nähe wird Ihnen bei der Prüfung und Ergänzung der Daten behilflich sein. Die angegebenen Preise werden von SCHEERER regelmäßig aktualisiert. Sie sind unverbindlich und freibleibend. Irrtümer können trotz aller Sorgfalt nicht ausgeschlossen werden. Alle Preise verstehen sich inklusive der zur Zeit gültigen MwSt.

Erich SCHEERER GmbH - 29365 Sprakensehl-Behren - Tel. +49 5837 / 9797-0 - www.scheerer.de - info@scheerer.de

Die Carport-Kalkulation

2. Preisfindung hier im Carport-Katalog

Flachdach-Carport Vollholz KD+ mit Geräteraum und Komfortblende

		Preistabelle
Carport Variant 4x8 RAL KD+ Alu-Antitropf	3.755,40	Seite 25
Geräteraum Wedemark für 4x8 RAL KD+	2.653,20	Seite 25
Walmdachblende mit Schindeln	2.158,20	Seite 40
2 Leimholzbögen	1.280,40	Seite 43
8 H-Pfostenanker Carport*	343,20	
3 H-Pfostenanker Geräteraum	128,70	Seite 25

Summe **10.319,10**

*Durch den Einsatz der Leimholzbögen werden nur 8 statt 10 Pfostenanker benötigt.

So rechnen Sie Ihren Carport-Preis:

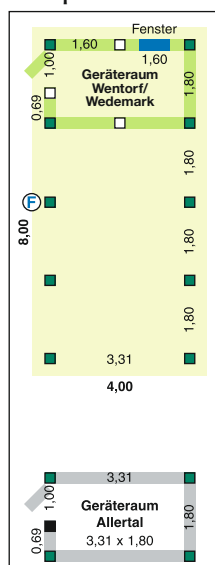
Alle 24 Standardgrößen unserer Flach- und Spitzdach-Carports sind – bezogen auf die Holzart und die jeweilige Dacheindeckung – als Gesamtpreis ausgewiesen. Ergänzende Preisangaben beziehen sich auf:

- einen integrierten Geräteraum (ab 7 m Carporttiefe bzw. 5 m Carportbreite)
- das Ergänzungspaket zur Befestigung von Elementen in der Carport-Rückwand
- die H-Pfostenanker (Anzahl je nach gewähltem Carport)

Preise für individuelle Ausführungen entnehmen Sie bitte den Preistabellen und addieren diese einfach hinzu. Dies kann, wie im Rechenbeispiel links, eine umlaufende Walmdachblende mit Schindeln sein (siehe Komfortblenden, Katalogseite 40). Weitere Sonderausführungen sind Hochcarports (S. 30), umlaufende Blendenabdeckung (S. 41), verdeckte Blendenbefestigung (S. 41), Leimholzbögen (S. 43), Horizontalaussteifung für Windzone 4 (S. 47) oder Wandelemente (S. 50).

Preistabellen-Beispiel mit Erläuterungen:

1 Carport Variant 4x8



Flachdach							Ergänzungspaket	Geräteraum Wentorf	Geräteraum Wedemark	Geräteraum Allertal	
Holzart/Dacheindeckung	Alu* Antitropf	Stahl** Antitropf	Kunststoff transparent	EPDM 1,5 mm	Öko-Dach- begrünung	Bitumen- Dach					
Vollholz KD+	Art.-Nr. 12480GA	12480A	12480PA	12480NA	12480ÖA	12480BT	12410A	12486A	12488A	12485A	
Vollholz KDG	Art.-Nr. 12480G2	12480A2	12480P2	12480N2	12480Ö2	12480B2	12410A2	12486A2	12488A2	12485A2	
	€/Stück	3.755,40	4.138,20	3.412,20	5.814,60	8.177,40	5.913,60	117,50	2.653,20	2.653,20	1.445,40
Douglasie	Art.-Nr. 12480DG	12480D	12480DP	12480DN	12480DÖ	12480DT	12410D	12486D	12488D	12485D	
unbehandelt	€/Stück	4.996,20	5.273,40	4.626,60	7.530,60	10.058,40	7.609,80	211,20	3.425,40	3.425,40	1.920,60
Leimholz KD+	Art.-Nr. 12480LG	12480L	12480LP	12480LN	12480LÖ	12480LT	12410L	12486L	12488L	12485L	
Leimholz KDG	Art.-Nr. 12480LG2	12480L2	12480LP2	12480LN2	12480LÖ2	12480LT2	12410L2	12486L2	12488L2	12485L2	
	€/Stück	5.121,60	5.629,80	4.804,80	7.194,00	10.170,60	7.227,00	236,30	3.003,00	3.003,00	1.498,20
Leimholz Lasur	Art.-Nr. 12480LG4	12480L4	12480LP4	12480LN4	12480LÖ4	12480LT4	12410L4	12486L4	12488L4		
	€/Stück	9.220,20	9.702,00	8.969,40	11.319,00	14.249,40	11.332,20	385,45	6.171,00	6.171,00	
Pfostenanker	Art.-Nr. 08743K							42,90	128,70	128,70	42,90
inkl. Zubehör	€/Set	429,00	10 Stück (800 mm)					1 Stück	3 Stück	3 Stück	1 Stück
Alu-Blenden- abdeckung	Art.-Nr. 12480AL*	12480AL7**	NEU!								
	€/Set	468,60	805,20								

Option: Komfortblenden und Leimholzbogen S. 40-43 / *Stucco blank / **farbig glatt / H-Anker extra bestellen

1 Grundriss-Skizze

mit den Pfostenabständen, Geräteraum und Fallrohr

2 Holzausführung:

Vollholz, kesseldruckimprägniert (KD+, KDG): Altbewährte Standardausführung, Pfosten Kreuzholz

Douglasie unbehandelt: Besonders geeignet für den, der das Natürliche liebt. Carports in der Ausführung Douglasie werden grundsätzlich mit Pfosten aus Douglasienleimholz geliefert

Leimholz kesseldruckimprägniert (KD+, KDG), Leimholz farbbehandelt: Besonders maßhaltig und verzugsarm.

Für farbbehandelte Carports setzen wir grundsätzlich bei Pfosten, Auflagen und Holmen Leimholz ein. Für Blenden, Leisten usw. wird Douglasienvollholz verwendet

3 Dachausführung: Flachdach

Alu-Antitropf-Beschichtung: Aluminium-Platten mit unterseitiger Antitropf-Beschichtung (Vlies), welche das Abtropfen von Schwitzwasser verhindert. Die am häufigsten eingesetzte Dacheindeckung

Stahl-Antitropf-Beschichtung: Plattenoberseite mit Polyester beschichtet, Unterseite Antitropf-Beschichtung. Farben: dunkelbraun, ziegelrot, rotbraun oder anthrazitgrau.

Kunststoff, transparent: Wenn viel Licht im Carport benötigt wird

EPDM: vorkonfektionierte Flachdachplane (1,5 mm)

Öko-Dach: Komplette Dachbegrünung inkl. Pflanzen

Bitumendach: Komplett mit 2-lagigen Bitumenschweißbahnen

4 Ergänzungspaket:

Wird benötigt, wenn die Rückwand mit Elementen geschlossen werden soll. Es besteht aus 1 oder 2 Pfosten mit dazugehörigem Querholm und Montagematerial. H-Anker und die gewünschten Elemente müssen zusätzlich bestellt werden

5 Geräteraum:

Laut Grundriss-Skizze angegeben. Wahlweise Typ Wentorf, Wedemark oder Allertal. Ein Ergänzungspaket braucht hierfür nicht zusätzlich bestellt zu werden



Preisberechnung für Zwischengrößen!

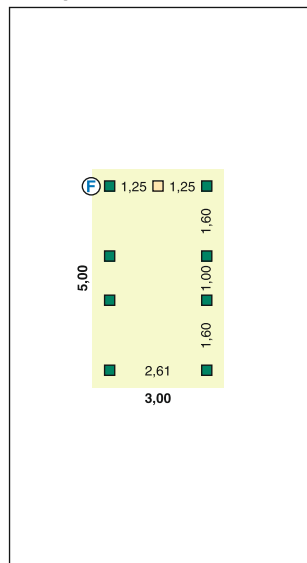
Kalkulieren Sie zum nächst größeren Normcarport zzgl. € 132,00 für eine abweichende Breite und/oder zzgl. € 264,00 für eine abweichende Länge.

Breite 3,00 m



**Zulässige Schneelast
150 kg/m²**

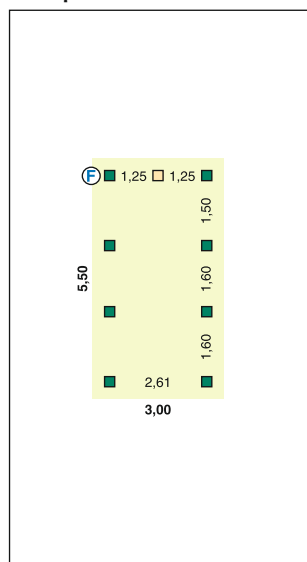
Carport Variant 3x5



Flachdach								
Holzart/Dacheindeckung	Alu* Antitropf	Stahl** Antitropf	Kunststoff transparent	EPDM 1,5 mm	Öko-Dachbegrünung	Bitumen-Dach	Ergänzungspaket	
Vollholz KD+	Art.-Nr. 12350GA	12350A	12350PA	12350NA	12350ÖA	12350BT	12310A	
Vollholz KDG	Art.-Nr. 12350G2	12350A2	12350P2	12350N2	12350Ö2	12350B2	12310A2	
	€/Stück	2.283,60	2.461,80	2.197,80	3.333,00	4.230,60	3.583,80	
Douglasie unbehandelt	Art.-Nr. 12350DG	12350D	12350DP	12350DN	12350DÖ	12350DT	12310D	
	€/Stück	3.161,40	3.253,80	3.049,20	4.402,20	5.306,40	4.633,20	
Leimholz KD+	Art.-Nr. 12350LG	12350L	12350LP	12350LN	12350LÖ	12350LT	12310L	
Leimholz KDG	Art.-Nr. 12350LG2	12350L2	12350LP2	12350LN2	12350LÖ2	12350LT2	12310L2	
	€/Stück	3.240,60	3.451,80	3.135,00	4.309,80	5.101,80	4.428,60	
Leimholz Lasur	Art.-Nr. 12350LG4	12350L4	12350LP4	12350LN4	12350LÖ4	12350LT4	12310L4	
	€/Stück	5.860,80	6.052,20	5.794,80	6.857,40	7.741,80	7.042,20	
Pfostenanker inkl. Zubehör	Art.-Nr. 08743K							42,90
	€/Set	343,20	8 Stück (800 mm)					1 Stück
Alu-Blendenabdeckung	Art.-Nr. 12350AL*	12350AL.7**	NEU!					
	€/Set	326,05	553,10					

Option: Komfortblenden und Leimholzbogen S.40-43/*Stucco blank/**farbig glatt/H-Anker extra bestellen

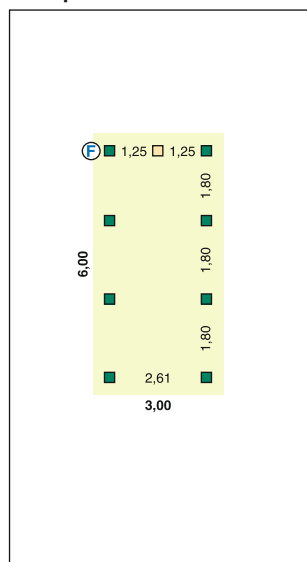
Carport Variant 3x5,5



Flachdach								
Holzart/Dacheindeckung	Alu* Antitropf	Stahl** Antitropf	Kunststoff transparent	EPDM 1,5 mm	Öko-Dachbegrünung	Bitumen-Dach	Ergänzungspaket	
Vollholz KD+	Art.-Nr. 12355GA	12355A	12355PA	12355NA	12355ÖA	12355BT	12310A	
Vollholz KDG	Art.-Nr. 12355G2	12355A2	12355P2	12355N2	12355Ö2	12355B2	12310A2	
	€/Stück	2.409,00	2.600,40	2.336,40	3.702,60	4.659,60	4.032,60	
Douglasie unbehandelt	Art.-Nr. 12355DG	12355D	12355DP	12355DN	12355DÖ	12355DT	12310D	
	€/Stück	3.313,20	3.418,80	3.214,20	4.884,00	5.854,20	5.194,20	
Leimholz KD+	Art.-Nr. 12355LG	12355L	12355LP	12355LN	12355LÖ	12355LT	12310L	
Leimholz KDG	Art.-Nr. 12355LG2	12355L2	12355LP2	12355LN2	12355LÖ2	12355LT2	12310L2	
	€/Stück	3.392,40	3.623,40	3.293,40	4.672,80	5.590,20	4.936,80	
Leimholz Lasur	Art.-Nr. 12355LG4	12355L4	12355LP4	12355LN4	12355LÖ4	12355LT4	12310L4	
	€/Stück	6.138,00	6.349,20	6.085,20	7.418,40	8.368,80	7.682,40	
Pfostenanker inkl. Zubehör	Art.-Nr. 08743K							42,90
	€/Set	343,20	8 Stück (800 mm)					1 Stück
Alu-Blendenabdeckung	Art.-Nr. 12355AL*	12355AL.7**	NEU!					
	€/Set	372,25	561,00					

Option: Komfortblenden und Leimholzbogen S.40-43/*Stucco blank/**farbig glatt/H-Anker extra bestellen

Carport Variant 3x6



Flachdach								
Holzart/Dacheindeckung	Alu* Antitropf	Stahl** Antitropf	Kunststoff transparent	EPDM 1,5 mm	Öko-Dachbegrünung	Bitumen-Dach	Ergänzungspaket	
Vollholz KD+	Art.-Nr. 12360GA	12360A	12360PA	12360NA	12360ÖA	12360BT	12310A	
Vollholz KDG	Art.-Nr. 12360G2	12360A2	12360P2	12360N2	12360Ö2	12360B2	12310A2	
	€/Stück	2.541,00	2.745,60	2.389,20	3.795,00	4.917,00	4.125,00	
Douglasie unbehandelt	Art.-Nr. 12360DG	12360D	12360DP	12360DN	12360DÖ	12360DT	12310D	
	€/Stück	3.458,40	3.583,80	3.286,80	4.983,00	6.131,40	5.293,20	
Leimholz KD+	Art.-Nr. 12360LG	12360L	12360LP	12360LN	12360LÖ	12360LT	12310L	
Leimholz KDG	Art.-Nr. 12360LG2	12360L2	12360LP2	12360LN2	12360LÖ2	12360LT2	12310L2	
	€/Stück	3.557,40	3.808,20	3.392,40	4.910,40	5.887,20	5.029,20	
Leimholz Lasur	Art.-Nr. 12360LG4	12360L4	12360LP4	12360LN4	12360LÖ4	12360LT4	12310L4	
	€/Stück	6.454,80	6.685,80	6.336,00	7.669,20	8.811,00	7.920,00	
Pfostenanker inkl. Zubehör	Art.-Nr. 08743K							42,90
	€/Set	343,20	8 Stück (800 mm)					1 Stück
Alu-Blendenabdeckung	Art.-Nr. 12360AL*	12360AL.7**	NEU!					
	€/Set	372,25	619,10					

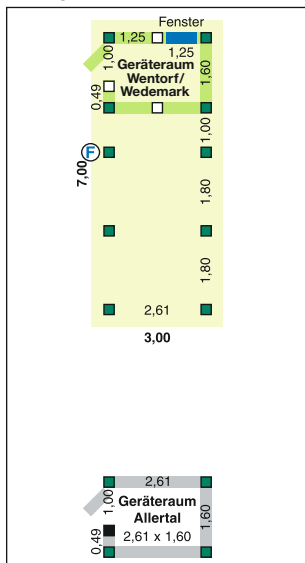
Option: Komfortblenden und Leimholzbogen S.40-43/*Stucco blank/**farbig glatt/H-Anker extra bestellen



Preisberechnung für Zwischengrößen!

Kalkulieren Sie zum nächst größeren Normcarport zzgl. € 132,00 für eine abweichende Breite und/oder zzgl. € 264,00 für eine abweichende Länge.

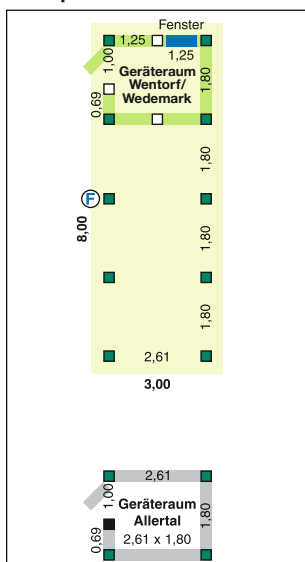
Carport Variant 3x7 optional mit integriertem Geräteraum



Flachdach							NEU!			
Holzart/Dacheindeckung	Alu* Antitropf	Stahl** Antitropf	Kunststoff transparent	EPDM 1,5 mm	Öko-Dachbegrünung	Bitumen-Dach	Geräte- raum Wentorf	Geräte- raum Wedemark	Geräte- raum Allertal	
Vollholz KD+	Art.-Nr. 12370GA	12370A	12370PA	12370NA	12370ÖA	12370BT	12376A	12377A	12375A	
Vollholz KDG	Art.-Nr. 12370G2	12370A2	12370P2	12370N2	12370N2	12370B2	12376A2	12377A2	12375A2	
	€/Stück	2.897,40	3.148,20	2.699,40	4.329,60	5.636,40	2.369,40	2.369,40	1.247,40	
Douglasie unbehandelt	Art.-Nr. 12370DG	12370D	12370DP	12370DN	12370DÖ	12370DT	12376D	12377D	12375D	
	€/Stück	3.986,40	4.144,80	3.762,00	5.722,20	7.042,20	3.082,20	3.082,20	1.709,40	
Leimholz KD+	Art.-Nr. 12370LG	12370L	12370LP	12370LN	12370LÖ	12370LT	12376L	12377L	12375L	
Leimholz KDG	Art.-Nr. 12370LG2	12370L2	12370LP2	12370LN2	12370LÖ2	12370LT2	12376L2	12377L2	12375L2	
	€/Stück	4.098,60	4.415,40	3.874,20	5.524,20	6.778,20	2.706,00	2.706,00	1.313,40	
Leimholz Lasur	Art.-Nr. 12370LG4	12370L4	12370LP4	12370LN4	12370LÖ4	12370LT4	12376L4	12377L4		
	€/Stück	7.458,00	7.741,80	7.286,40	8.883,60	10.177,20	5.412,00	5.412,00		
Pfostenanker inkl. Zubehör	Art.-Nr. 08743K							128,70	128,70	42,90
	€/Set	429,00	10 Stück (800 mm)				3 Stück	3 Stück	1 Stück	
Alu-Blendenabdeckung	Art.-Nr. 12370AL*	12370AL.7**	NEU!							
	€/Set	415,80	673,20							

Option: Komfortblenden und Leimholzbogen S.40-43/*Stucco blank/**farbig glatt/H-Anker extra bestellen

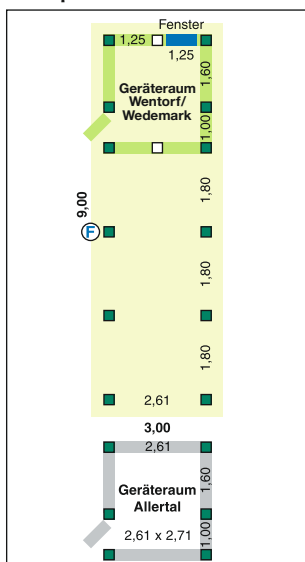
Carport Variant 3x8 optional mit integriertem Geräteraum



Flachdach							NEU!			
Holzart/Dacheindeckung	Alu* Antitropf	Stahl** Antitropf	Kunststoff transparent	EPDM 1,5 mm	Öko-Dachbegrünung	Bitumen-Dach	Geräte- raum Wentorf	Geräte- raum Wedemark	Geräte- raum Allertal	
Vollholz KD+	Art.-Nr. 12380GA	12380A	12380PA	12380NA	12380ÖA	12380BT	12386A	12388A	12385A	
Vollholz KDG	Art.-Nr. 12380G2	12380A2	12380P2	12380N2	12380Ö2	12380B2	12386A2	12388A2	12385A2	
	€/Stück	3.187,80	3.425,40	2.923,80	4.745,40	6.289,80	2.435,40	2.435,40	1.287,00	
Douglasie unbehandelt	Art.-Nr. 12380DG	12380D	12380DP	12380DN	12380DÖ	12380DT	12386D	12388D	12385D	
	€/Stück	4.336,20	4.514,40	4.052,40	6.243,60	7.801,20	3.148,20	3.148,20	1.749,00	
Leimholz KD+	Art.-Nr. 12380LG	12380L	12380LP	12380LN	12380LÖ	12380LT	12386L	12388L	12385L	
Leimholz KDG	Art.-Nr. 12380LG2	12380L2	12380LP2	12380LN2	12380LÖ2	12380LT2	12386L2	12388L2	12385L2	
	€/Stück	4.448,40	4.804,80	4.158,00	6.078,60	7.491,00	2.765,40	2.765,40	1.339,80	
Leimholz Lasur	Art.-Nr. 12380LG4	12380L4	12380LP4	12380LN4	12380LÖ4	12380LT4	12386L4	12388L4		
	€/Stück	8.151,00	8.474,40	7.926,60	9.708,60	11.233,20	5.577,00	5.577,00		
Pfostenanker inkl. Zubehör	Art.-Nr. 08743K							128,70	128,70	42,90
	€/Set	429,00	10 Stück (800 mm)				3 Stück	3 Stück	1 Stück	
Alu-Blendenabdeckung	Art.-Nr. 12380AL*	12380AL.7**	NEU!							
	€/Set	456,70	733,90							

Option: Komfortblenden und Leimholzbogen S.40-43/*Stucco blank/**farbig glatt/H-Anker extra bestellen

Carport Variant 3x9 optional mit integriertem Geräteraum



Flachdach							NEU!			
Holzart/Dacheindeckung	Alu* Antitropf	Stahl** Antitropf	Kunststoff transparent	EPDM 1,5 mm	Öko-Dachbegrünung	Bitumen-Dach	Geräte- raum Wentorf	Geräte- raum Wedemark	Geräte- raum Allertal	
Vollholz KD+	Art.-Nr. 12390GA	12390A	12390PA	12390NA	12390ÖA	12390BT	12396A	12399A	12395A	
Vollholz KDG	Art.-Nr. 12390G2	12390A2	12390P2	12390N2	12390Ö2	12390B2	12396A2	12399A2	12395A2	
	€/Stück	3.531,00	3.834,60	3.267,00	5.306,40	6.982,80	2.673,00	2.673,00	1.445,40	
Douglasie unbehandelt	Art.-Nr. 12390DG	12390D	12390DP	12390DN	12390DÖ	12390DT	12396D	12399D	12395D	
	€/Stück	4.831,20	5.035,80	4.560,60	7.015,80	8.692,20	3.392,40	3.392,40	1.927,20	
Leimholz KD+	Art.-Nr. 12390LG	12390L	12390LP	12390LN	12390LÖ	12390LT	12396L	12399L	12395L	
Leimholz KDG	Art.-Nr. 12390LG2	12390L2	12390LP2	12390LN2	12390LÖ2	12390LT2	12396L2	12399L2	12395L2	
	€/Stück	4.963,20	5.365,80	4.705,80	7.108,20	8.355,60	2.937,00	2.937,00	1.445,40	
Leimholz Lasur	Art.-Nr. 12390LG4	12390L4	12390LP4	12390LN4	12390LÖ4	12390LT4	12396L4	12399L4		
	€/Stück	9.035,40	9.398,40	8.844,00	10.949,40	12.467,40	6.177,60	6.177,60		
Pfostenanker inkl. Zubehör	Art.-Nr. 08743K							85,80	85,80	
	€/Set	514,80	12 Stück (800 mm)				2 Stück	2 Stück		
Alu-Blendenabdeckung	Art.-Nr. 12390AL*	12390AL.7**	NEU!							
	€/Set	468,60	805,20							

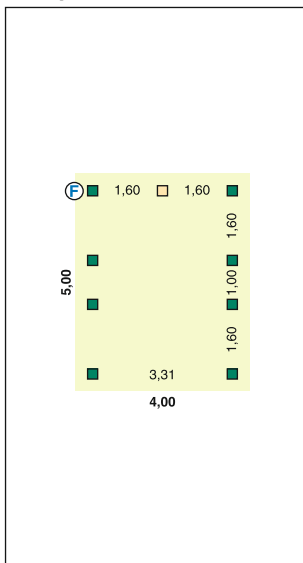
Option: Komfortblenden und Leimholzbogen S.40-43/*Stucco blank/**farbig glatt/H-Anker extra bestellen

Breite 4,00 m



**Zulässige Schneelast
150 kg/m²**

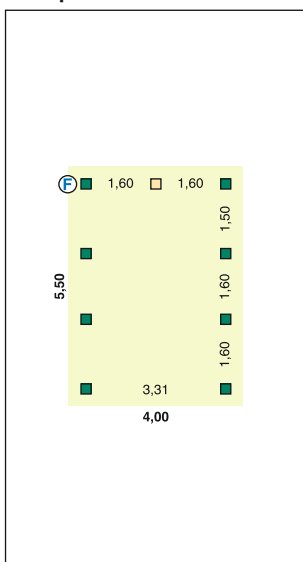
Carport Variant 4x5



Flachdach								
Holzart/Dacheindeckung		Alu* Antitropf	Stahl** Antitropf	Kunststoff transparent	EPDM 1,5 mm	Öko-Dach- begrünung	Bitumen- Dach	Ergänzungs- paket
Vollholz KD+	Art.-Nr.	12450GA	12450A	12450PA	12450NA	12450ÖA	12450BT	12410A
Vollholz KDG	Art.-Nr.	12450G2	12450A2	12450P2	12450N2	12450Ö2	12450B2	12410A2
	€/Stück	2.659,80	2.923,80	2.567,40	3.986,40	5.451,60	4.224,00	117,50
Douglasie	Art.-Nr.	12450DG	12450D	12450DP	12450DN	12450DÖ	12450DT	12410D
unbehandelt	€/Stück	3.636,60	3.781,80	3.484,80	5.194,20	6.758,40	5.412,00	211,20
Leimholz KD+	Art.-Nr.	12450LG	12450L	12450LP	12450LN	12450LÖ	12450LT	12410L
Leimholz KDG	Art.-Nr.	12450LG2	12450L2	12450LP2	12450LN2	12450LÖ2	12450LT2	12410L2
	€/Stück	3.715,80	4.019,40	3.616,80	4.969,80	6.824,40	5.154,60	236,30
Leimholz Lasur	Art.-Nr.	12450LG4	12450L4	12450LP4	12450LN4	12450LÖ4	12450LT4	12410L4
	€/Stück	6.672,60	6.969,60	6.626,40	7.939,80	9.768,00	8.104,80	385,45
Pfostenanker	Art.-Nr.	08743K						42,90
inkl. Zubehör	€/Set	343,20 8 Stück (800 mm)						1 Stück
Alu-Blenden- abdeckung	Art.-Nr.	12450AL*	12450AL.7**	NEU!				
	€/Set	372,25 619,10						

Option: Komfortblenden und Leimholzbogen S.40-43/*Stucco blank/**farbig glatt/H-Anker extra bestellen

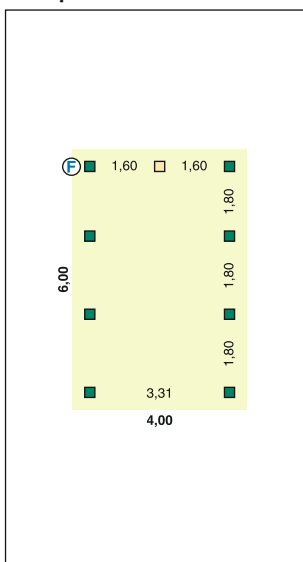
Carport Variant 4x5,5



Flachdach								
Holzart/Dacheindeckung		Alu* Antitropf	Stahl** Antitropf	Kunststoff transparent	EPDM 1,5 mm	Öko-Dach- begrünung	Bitumen- Dach	Ergänzungs- paket
Vollholz KD+	Art.-Nr.	12455GA	12455A	12455PA	12455NA	12455ÖA	12455BT	12410A
Vollholz KDG	Art.-Nr.	12455G2	12455A2	12455P2	12455N2	12455Ö2	12455B2	12410A2
	€/Stück	2.805,00	3.088,80	2.725,80	4.389,00	6.032,40	4.646,40	117,50
Douglasie	Art.-Nr.	12455DG	12455D	12455DP	12455DN	12455DÖ	12455DT	12410D
unbehandelt	€/Stück	3.814,80	3.979,80	3.682,80	5.735,40	7.497,60	5.979,60	211,20
Leimholz KD+	Art.-Nr.	12455LG	12455L	12455LP	12455LN	12455LÖ	12455LT	12410L
Leimholz KDG	Art.-Nr.	12455LG2	12455L2	12455LP2	12455LN2	12455LÖ2	12455LT2	12410L2
	€/Stück	3.887,40	4.217,40	3.801,60	5.445,00	7.543,80	5.649,60	236,30
Leimholz Lasur	Art.-Nr.	12455LG4	12455L4	12455LP4	12455LN4	12455LÖ4	12455LT4	12410L4
	€/Stück	7.062,00	7.378,80	7.029,00	8.632,80	10.692,00	8.811,00	385,45
Pfostenanker	Art.-Nr.	08743K						42,90
inkl. Zubehör	€/Set	343,20 8 Stück (800 mm)						1 Stück
Alu-Blenden- abdeckung	Art.-Nr.	12455AL*	12455AL.7**	NEU!				
	€/Set	372,25 619,10						

Option: Komfortblenden und Leimholzbogen S.40-43/*Stucco blank/**farbig glatt/H-Anker extra bestellen

Carport Variant 4x6



Flachdach								
Holzart/Dacheindeckung		Alu* Antitropf	Stahl** Antitropf	Kunststoff transparent	EPDM 1,5 mm	Öko-Dach- begrünung	Bitumen- Dach	Ergänzungs- paket
Vollholz KD+	Art.-Nr.	12460GA	12460A	12460PA	12460NA	12460ÖA	12460BT	12410A
Vollholz KDG	Art.-Nr.	12460G2	12460A2	12460P2	12460N2	12460Ö2	12460B2	12410A2
	€/Stück	2.963,40	3.273,60	2.791,80	4.494,60	6.296,40	4.765,20	117,50
Douglasie	Art.-Nr.	12460DG	12460D	12460DP	12460DN	12460DÖ	12460DT	12410D
unbehandelt	€/Stück	4.012,80	4.191,00	3.768,60	5.854,20	7.774,80	6.105,00	211,20
Leimholz KD+	Art.-Nr.	12460LG	12460L	12460LP	12460LN	12460LÖ	12460LT	12410L
Leimholz KDG	Art.-Nr.	12460LG2	12460L2	12460LP2	12460LN2	12460LÖ2	12460LT2	12410L2
	€/Stück	4.111,80	4.461,60	3.920,40	5.550,60	7.807,80	5.768,40	236,30
Leimholz Lasur	Art.-Nr.	12460LG4	12460L4	12460LP4	12460LN4	12460LÖ4	12460LT4	12410L4
	€/Stück	7.352,40	7.695,60	7.213,80	8.811,00	11.022,00	8.995,80	385,45
Pfostenanker	Art.-Nr.	08743K						42,90
inkl. Zubehör	€/Set	343,20 8 Stück (800 mm)						1 Stück
Alu-Blenden- abdeckung	Art.-Nr.	12460AL*	12460AL.7**	NEU!				
	€/Set	415,80 673,20						

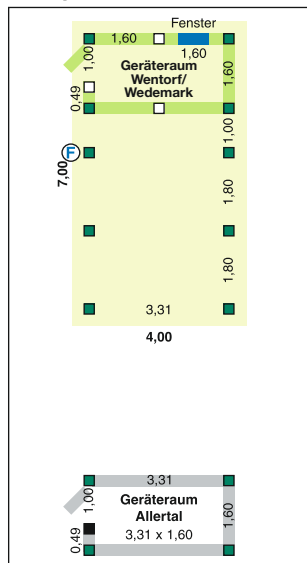
Option: Komfortblenden und Leimholzbogen S.40-43/*Stucco blank/**farbig glatt/H-Anker extra bestellen



Preisberechnung für Zwischengrößen!

Kalkulieren Sie zum nächst größeren Normcarport zzgl. € 132,00 für eine abweichende Breite und/oder zzgl. € 264,00 für eine abweichende Länge.

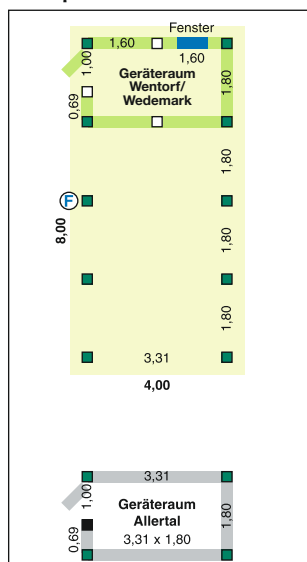
Carport Variant 4x7 optional mit integriertem Geräteraum



Flachdach							NEU!		
Holzart/Dacheindeckung	Alu* Antitropf	Stahl** Antitropf	Kunststoff transparent	EPDM 1,5 mm	Öko-Dachbegrünung	Bitumen-Dach	Geräte-raum Wentorf	Geräte-raum Wedemark	Geräte-raum Allertal
Vollholz KD+	Art.-Nr. 12470GA	12470A	12470PA	12470NA	12470ÖA	12470BT	12476A	12477A	12475A
Vollholz KDG	Art.-Nr. 12470G2	12470A2	12470P2	12470N2	12470Ö2	12470B2	12476A2	12477A2	12475A2
	€/Stück	3.399,00	3.755,40	3.141,60	5.260,20	7.332,60	2.593,80	2.593,80	1.359,60
Douglasie unbehandelt	Art.-Nr. 12470DG	12470D	12470DP	12470DN	12470DÖ	12470DT	12476D	12477D	12475D
	€/Stück	4.580,40	4.811,40	4.290,00	6.850,80	9.068,40	3.346,20	3.346,20	1.815,00
Leimholz KD+	Art.-Nr. 12470LG	12470L	12470LP	12470LN	12470LÖ	12470LT	12476L	12477L	12475L
Leimholz KDG	Art.-Nr. 12470LG2	12470L2	12470LP2	12470LN2	12470LÖ2	12470LT2	12476L2	12477L2	12475L2
	€/Stück	4.699,20	5.141,40	4.455,00	6.567,00	9.193,80	2.943,60	2.943,60	1.419,00
Leimholz Lasur	Art.-Nr. 12470LG4	12470L4	12470LP4	12470LN4	12470LÖ4	12470LT4	12476L4	12477L4	
	€/Stück	8.388,60	8.811,00	8.203,80	10.282,80	12.870,00	6.019,20	6.019,20	
Pfostenanker inkl. Zubehör	Art.-Nr. 08743K						128,70	128,70	42,90
	€/Set	429,00	10 Stück (800 mm)				3 Stück	3 Stück	1 Stück
Alu-Blendenabdeckung	Art.-Nr. 12470AL*	12470AL.7**	NEU!						
	€/Set	456,70	733,90						

Option: Komfortblenden und Leimholzbogen S.40-43/*Stucco blank/**farbig glatt/H-Anker extra bestellen

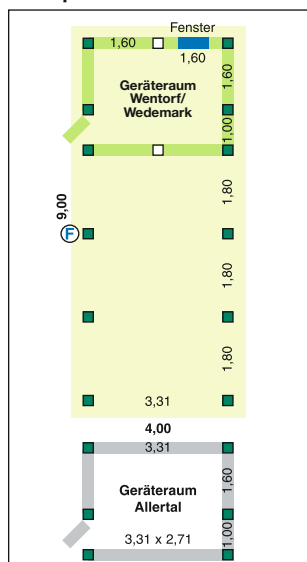
Carport Variant 4x8 optional mit integriertem Geräteraum



Flachdach							NEU!		
Holzart/Dacheindeckung	Alu* Antitropf	Stahl** Antitropf	Kunststoff transparent	EPDM 1,5 mm	Öko-Dachbegrünung	Bitumen-Dach	Geräte-raum Wentorf	Geräte-raum Wedemark	Geräte-raum Allertal
Vollholz KD+	Art.-Nr. 12480GA	12480A	12480PA	12480NA	12480ÖA	12480BT	12486A	12488A	12485A
Vollholz KDG	Art.-Nr. 12480G2	12480A2	12480P2	12480N2	12480Ö2	12480B2	12486A2	12488A2	12485A2
	€/Stück	3.755,40	4.138,20	3.412,20	5.814,60	8.177,40	2.653,20	2.653,20	1.445,40
Douglasie unbehandelt	Art.-Nr. 12480DG	12480D	12480DP	12480DN	12480DÖ	12480DT	12486D	12488D	12485D
	€/Stück	4.996,20	5.273,40	4.626,60	7.530,60	10.058,40	3.425,40	3.425,40	1.920,60
Leimholz KD+	Art.-Nr. 12480LG	12480L	12480LP	12480LN	12480LÖ	12480LT	12486L	12488L	12485L
Leimholz KDG	Art.-Nr. 12480LG2	12480L2	12480LP2	12480LN2	12480LÖ2	12480LT2	12486L2	12488L2	12485L2
	€/Stück	5.121,60	5.629,80	4.804,80	7.194,00	10.170,60	3.003,00	3.003,00	1.498,20
Leimholz Lasur	Art.-Nr. 12480LG4	12480L4	12480LP4	12480LN4	12480LÖ4	12480LT4	12486L4	12488L4	
	€/Stück	9.220,20	9.702,00	8.969,40	11.319,00	14.249,40	6.171,00	6.171,00	
Pfostenanker inkl. Zubehör	Art.-Nr. 08743K						128,70	128,70	42,90
	€/Set	429,00	10 Stück (800 mm)				3 Stück	3 Stück	1 Stück
Alu-Blendenabdeckung	Art.-Nr. 12480AL*	12480AL.7**	NEU!						
	€/Set	468,60	805,20						

Option: Komfortblenden und Leimholzbogen S.40-43/*Stucco blank/**farbig glatt/H-Anker extra bestellen

Carport Variant 4x9 optional mit integriertem Geräteraum



Flachdach							NEU!		
Holzart/Dacheindeckung	Alu* Antitropf	Stahl** Antitropf	Kunststoff transparent	EPDM 1,5 mm	Öko-Dachbegrünung	Bitumen-Dach	Geräte-raum Wentorf	Geräte-raum Wedemark	Geräte-raum Allertal
Vollholz KD+	Art.-Nr. 12490GA	12490A	12490PA	12490NA	12490ÖA	12490BT	12496A	12499A	12495A
Vollholz KDG	Art.-Nr. 12490G2	12490A2	12490P2	12490N2	12490Ö2	12490B2	12496A2	12499A2	12495A2
	€/Stück	4.151,40	4.573,80	3.801,60	6.395,40	9.101,40	2.890,80	2.890,80	1.603,80
Douglasie unbehandelt	Art.-Nr. 12490DG	12490D	12490DP	12490DN	12490DÖ	12490DT	12496D	12499D	12495D
	€/Stück	5.550,60	5.867,40	5.200,80	8.349,00	11.239,80	3.663,00	3.663,00	2.098,80
Leimholz KD+	Art.-Nr. 12490LG	12490L	12490LP	12490LN	12490LÖ	12490LT	12496L	12499L	12495L
Leimholz KDG	Art.-Nr. 12490LG2	12490L2	12490LP2	12490LN2	12490LÖ2	12490LT2	12496L2	12499L2	12495L2
	€/Stück	5.702,40	6.276,60	5.425,20	7.966,20	11.345,40	3.161,40	3.161,40	1.577,40
Leimholz Lasur	Art.-Nr. 12490LG4	12490L4	12490LP4	12490LN4	12490LÖ4	12490LT4	12496L4	12499L4	
	€/Stück	10.190,40	10.731,60	9.992,40	12.493,80	15.820,20	6.784,80	6.784,80	
Pfostenanker inkl. Zubehör	Art.-Nr. 08743K						85,80	85,80	
	€/Set	514,80	12 Stück (800 mm)				2 Stück	2 Stück	
Alu-Blendenabdeckung	Art.-Nr. 12490AL*	12490AL.7**	NEU!						
	€/Set	508,20	856,70						

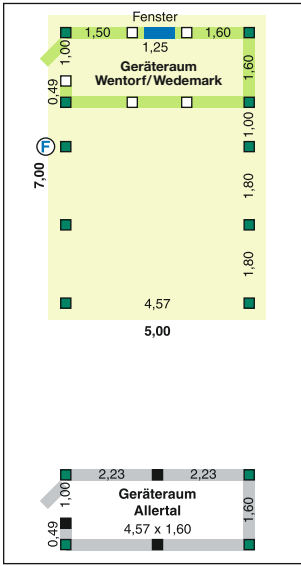
Option: Komfortblenden und Leimholzbogen S.40-43/*Stucco blank/**farbig glatt/H-Anker extra bestellen



Preisberechnung für Zwischengrößen!

Kalkulieren Sie zum nächst größeren Normcarport zzgl. € 132,00 für eine abweichende Breite und/oder zzgl. € 264,00 für eine abweichende Länge.

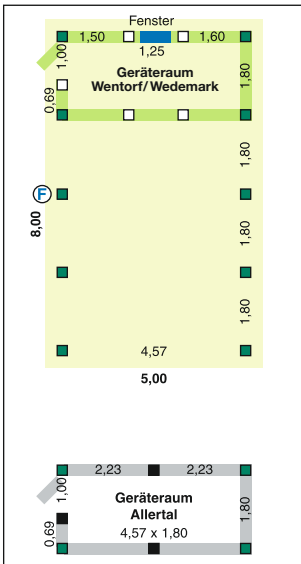
Carport Variant 5 x 7 optional mit integriertem Geräteraum



Flachdach							NEU!			
Holzart/Dacheindeckung	Alu* Antitropf	Stahl** Antitropf	Kunststoff transparent	EPDM 1,5 mm	Öko-Dachbegrünung	Bitumen-Dach	Geräte-raum Wentorf	Geräte-raum Wedemark	Geräte-raum Allertal	
Vollholz KD+	Art.-Nr. 12570GA	12570A	12570PA	12570NA	12570ÖA	12570BT	12576A	12577A	12575A	
Vollholz KDG	Art.-Nr. 12570G2	12570A2	12570P2	12570N2	12570Ö2	12570B2	12576A2	12577A2	12575A2	
	€/Stück	4.375,80	4.613,40	3.940,20	6.494,40	8.745,00	3.135,00	3.135,00	1.801,80	
Douglasie unbehandelt	Art.-Nr. 12570DG	12570D	12570DP	12570DN	12570ÖD	12570DT	12576D	12577D	12575D	
	€/Stück	5.656,20	5.854,20	5.319,60	8.362,20	10.692,00	4.105,20	4.105,20	2.527,80	
Leimholz KD+	Art.-Nr. 12570LG	12570L	12570LP	12570LN	12570LÖ	12570LT	12576L	12577L	12575L	
Leimholz KDG	Art.-Nr. 12570LG2	12570L2	12570LP2	12570LN2	12570LÖ2	12570LT2	12576L2	12577L2	12575L2	
	€/Stück	6.421,80	6.712,20	6.138,00	8.494,20	10.870,20	3.630,00	3.630,00	1.973,40	
Leimholz Lasur	Art.-Nr. 12570LG4	12570L4	12570LP4	12570LN4	12570LÖ4	12570LT4	12576L4	12577L4		
	€/Stück	10.711,80	11.140,80	10.566,60	13.008,60	15.285,60	7.458,00	7.458,00		
Pfostenanker inkl. Zubehör	Art.-Nr. 08743K							214,50	214,50	128,70
	€/Set	429,00	10 Stück (800 mm)				5 Stück	5 Stück	3 Stück	
Alu-Blendenabdeckung	Art.-Nr. 12570AL*	12570AL.7**	NEU!							
	€/Set	468,60	805,20							

Option: Komfortblenden und Leimholzbogen S.40-43/ *Stucco blank/**farbig glatt/ H-Anker extra bestellen

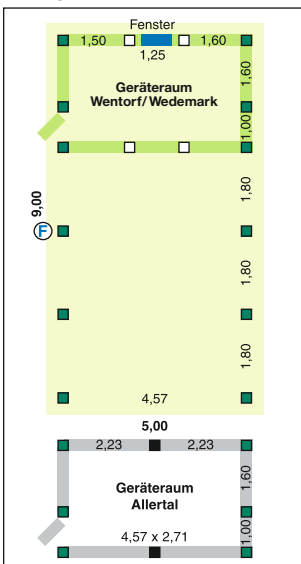
Carport Variant 5 x 8 optional mit integriertem Geräteraum



Flachdach							NEU!			
Holzart/Dacheindeckung	Alu* Antitropf	Stahl** Antitropf	Kunststoff transparent	EPDM 1,5 mm	Öko-Dachbegrünung	Bitumen-Dach	Geräte-raum Wentorf	Geräte-raum Wedemark	Geräte-raum Allertal	
Vollholz KD+	Art.-Nr. 12580GA	12580A	12580PA	12580NA	12580ÖA	12580BT	12586A	12588A	12585A	
Vollholz KDG	Art.-Nr. 12580G2	12580A2	12580P2	12580N2	12580Ö2	12580B2	12586A2	12588A2	12585A2	
	€/Stück	4.837,80	5.088,60	4.276,80	7.187,40	9.781,20	3.161,40	3.161,40	1.841,40	
Douglasie unbehandelt	Art.-Nr. 12580DG	12580D	12580DP	12580DN	12580ÖD	12580DT	12586D	12588D	12585D	
	€/Stück	6.190,80	6.428,40	5.742,00	9.226,80	11.906,40	4.158,00	4.158,00	2.593,80	
Leimholz KD+	Art.-Nr. 12580LG	12580L	12580LP	12580LN	12580LÖ	12580LT	12586L	12588L	12585L	
Leimholz KDG	Art.-Nr. 12580LG2	12580L2	12580LP2	12580LN2	12580LÖ2	12580LT2	12586L2	12588L2	12585L2	
	€/Stück	7.035,60	7.365,60	6.633,00	9.424,80	12.071,40	3.676,20	3.676,20	2.026,20	
Leimholz Lasur	Art.-Nr. 12580LG4	12580L4	12580LP4	12580LN4	12580LÖ4	12580LT4	12586L4	12588L4		
	€/Stück	11.774,40	12.262,80	11.530,20	14.322,00	16.942,20	7.603,20	7.603,20		
Pfostenanker inkl. Zubehör	Art.-Nr. 08743K							214,50	214,50	128,70
	€/Set	429,00	10 Stück (800 mm)				5 Stück	5 Stück	3 Stück	
Alu-Blendenabdeckung	Art.-Nr. 12580AL*	12580AL.7**	NEU!							
	€/Set	508,20	856,70							

Option: Komfortblenden und Leimholzbogen S.40-43/ *Stucco blank/**farbig glatt/ H-Anker extra bestellen

Carport Variant 5 x 9 optional mit integriertem Geräteraum



Flachdach							NEU!			
Holzart/Dacheindeckung	Alu* Antitropf	Stahl** Antitropf	Kunststoff transparent	EPDM 1,5 mm	Öko-Dachbegrünung	Bitumen-Dach	Geräte-raum Wentorf	Geräte-raum Wedemark	Geräte-raum Allertal	
Vollholz KD+	Art.-Nr. 12590GA	12590A	12590PA	12590NA	12590ÖA	12590BT	12596A	12599A	12595A	
Vollholz KDG	Art.-Nr. 12590G2	12590A2	12590P2	12590N2	12590Ö2	12590B2	12596A2	12599A2	12595A2	
	€/Stück	5.365,80	5.629,80	4.785,00	7.979,40	10.876,80	3.399,00	3.399,00	1.999,80	
Douglasie unbehandelt	Art.-Nr. 12590DG	12590D	12590DP	12590DN	12590ÖD	12590DT	12596D	12599D	12595D	
	€/Stück	6.870,60	7.141,20	6.474,60	10.230,00	13.259,40	4.395,60	4.395,60	2.732,40	
Leimholz KD+	Art.-Nr. 12590LG	12590L	12590LP	12590LN	12590LÖ	12590LT	12596L	12599L	12595L	
Leimholz KDG	Art.-Nr. 12590LG2	12590L2	12590LP2	12590LN2	12590LÖ2	12590LT2	12596L2	12599L2	12595L2	
	€/Stück	7.814,40	8.190,60	7.537,20	10.520,40	13.437,60	3.847,80	3.847,80	2.105,40	
Leimholz Lasur	Art.-Nr. 12590LG4	12590L4	12590LP4	12590LN4	12590LÖ4	12590LT4	12596L4	12599L4		
	€/Stück	12.988,80	13.543,20	12.889,80	15.793,80	18.750,60	8.164,20	8.164,20		
Pfostenanker inkl. Zubehör	Art.-Nr. 08743K							171,60	171,60	85,80
	€/Set	514,80	12 Stück (800 mm)				4 Stück	4 Stück	2 Stück	
Alu-Blendenabdeckung	Art.-Nr. 12590AL*	12590AL.7**	NEU!							
	€/Set	549,10	916,10							

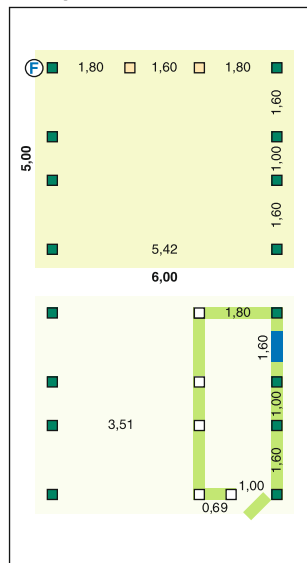
Option: Komfortblenden und Leimholzbogen S.40-43/ *Stucco blank/**farbig glatt/ H-Anker extra bestellen

Breite 6,00 m



**Zulässige Schneelast
150 kg/m²**

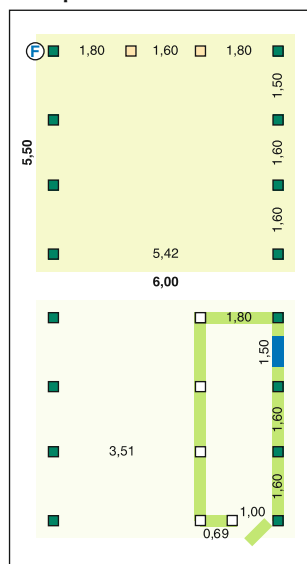
Carport Variant 6x5 optional mit integriertem Geräteraum



Flachdach							Ergänzungs- paket	Geräte- raum Wedemark
Holzart/Dacheindeckung	Alu* Antitropf	Stahl** Antitropf	Kunststoff transparent	EPDM 1,5 mm	Öko-Dach- begrünung	Bitumen- Dach		
Vollholz KD+	Art.-Nr. 12650GA	12650A	12650PA	12650NA	12650ÖA	12650BT	12610A	12650AS
Vollholz KDG	Art.-Nr. 12650G2	12650A2	12650P2	12650N2	12650Ö2	12650B2	12610A2	12650AS2
	€/Stück	3.861,00	4.072,20	3.616,80	5.814,60	9.022,20	196,70	3.181,20
Douglasie	Art.-Nr. 12650DG	12650D	12650DP	12650DN	12650DÖ	12650DT	12610D	12650DS
unbehandelt	€/Stück	4.969,80	5.161,20	4.837,80	7.372,20	10.315,80	368,30	4.138,20
Leimholz KD+	Art.-Nr. 12650LG	12650L	12650LP	12650LN	12650LÖ	12650LT	12610L	12650LS
Leimholz KDG	Art.-Nr. 12650LG2	12650L2	12650LP2	12650LN2	12650LÖ2	12650LT2	12610L2	12650LS2
	€/Stück	5.656,20	5.926,80	5.629,80	7.649,40	10.025,40	394,70	3.643,20
Leimholz Lasur	Art.-Nr. 12650LG4	12650L4	12650LP4	12650LN4	12650LÖ4	12650LT4	12610L4	12650LS4
	€/Stück	9.510,60	9.906,60	9.603,00	11.596,20	14.071,20	613,80	7.504,20
Pfostenanker	Art.-Nr. 08743K						85,80	214,50
inkl. Zubehör	€/Set	343,20	8 Stück (800 mm)				2 Stück	5 Stück
Alu-Blenden- abdeckung	Art.-Nr. 12650AL*	12650AL.7**	NEU!					
	€/Set	456,70	733,90					

Option: Komfortblenden und Leimholzbogen S.40-43/*Stucco blank/**farbig glatt/H-Anker extra bestellen

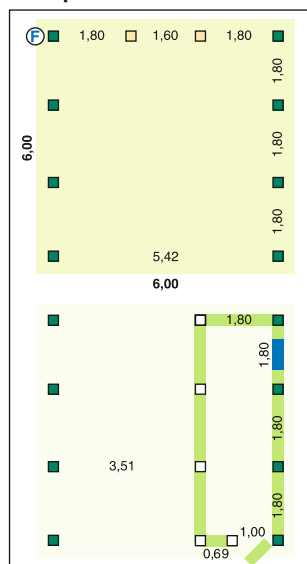
Carport Variant 6x5,5 optional mit integriertem Geräteraum



Flachdach							Ergänzungs- paket	Geräte- raum Wedemark
Holzart/Dacheindeckung	Alu* Antitropf	Stahl** Antitropf	Kunststoff transparent	EPDM 1,5 mm	Öko-Dach- begrünung	Bitumen- Dach		
Vollholz KD+	Art.-Nr. 12655GA	12655A	12655PA	12655NA	12655ÖA	12655BT	12610A	12655AS
Vollholz KDG	Art.-Nr. 12655G2	12655A2	12655P2	12655N2	12655Ö2	12655B2	12610A2	12655AS2
	€/Stück	4.085,40	4.303,20	3.841,20	6.547,20	10.058,40	196,70	3.306,60
Douglasie	Art.-Nr. 12655DG	12655D	12655DP	12655DN	12655DÖ	12655DT	12610D	12655DS
unbehandelt	€/Stück	5.194,20	5.412,00	5.088,60	8.316,00	11.530,20	368,30	4.296,60
Leimholz KD+	Art.-Nr. 12655LG	12655L	12655LP	12655LN	12655LÖ	12655LT	12610L	12655LS
Leimholz KDG	Art.-Nr. 12655LG2	12655L2	12655LP2	12655LN2	12655LÖ2	12655LT2	12610L2	12655LS2
	€/Stück	5.887,20	6.184,20	5.874,00	8.441,40	11.134,20	394,70	3.775,20
Leimholz Lasur	Art.-Nr. 12655LG4	12655L4	12655LP4	12655LN4	12655LÖ4	12655LT4	12610L4	12655LS4
	€/Stück	9.860,40	10.296,00	9.979,20	12.632,40	15.325,20	613,80	7.920,00
Pfostenanker	Art.-Nr. 08743K						85,80	214,50
inkl. Zubehör	€/Set	343,20	8 Stück (800 mm)				2 Stück	5 Stück
Alu-Blenden- abdeckung	Art.-Nr. 12655AL*	12655AL.7**	NEU!					
	€/Set	458,05	790,70					

Option: Komfortblenden und Leimholzbogen S.40-43/*Stucco blank/**farbig glatt/H-Anker extra bestellen

Carport Variant 6x6 optional mit integriertem Geräteraum



Flachdach							Ergänzungs- paket	Geräte- raum Wedemark
Holzart/Dacheindeckung	Alu* Antitropf	Stahl** Antitropf	Kunststoff transparent	EPDM 1,5 mm	Öko-Dach- begrünung	Bitumen- Dach		
Vollholz KD+	Art.-Nr. 12660GA	12660A	12660PA	12660NA	12660ÖA	12660BT	12610A	12660AS
Vollholz KDG	Art.-Nr. 12660G2	12660A2	12660P2	12660N2	12660Ö2	12660B2	12610A2	12660AS2
	€/Stück	4.349,40	4.606,80	3.979,80	6.824,40	10.731,60	196,70	3.537,60
Douglasie	Art.-Nr. 12660DG	12660D	12660DP	12660DN	12660DÖ	12660DT	12610D	12660DS
unbehandelt	€/Stück	5.530,80	5.775,00	5.280,00	8.646,00	12.216,60	368,30	4.567,20
Leimholz KD+	Art.-Nr. 12660LG	12660L	12660LP	12660LN	12660LÖ	12660LT	12610L	12660LS
Leimholz KDG	Art.-Nr. 12660LG2	12660L2	12660LP2	12660LN2	12660LÖ2	12660LT2	12610L2	12660LS2
	€/Stück	6.329,40	6.666,00	6.171,00	9.048,60	11.866,80	394,70	3.821,40
Leimholz Lasur	Art.-Nr. 12660LG4	12660L4	12660LP4	12660LN4	12660LÖ4	12660LT4	12610L4	12660LS4
	€/Stück	10.507,20	10.982,40	10.487,40	13.272,60	16.262,40	613,80	8.415,00
Pfostenanker	Art.-Nr. 08743K						85,80	214,50
inkl. Zubehör	€/Set	343,20	8 Stück (800 mm)				2 Stück	5 Stück
Alu-Blenden- abdeckung	Art.-Nr. 12660AL*	12660AL.7**	NEU!					
	€/Set	468,60	805,20					

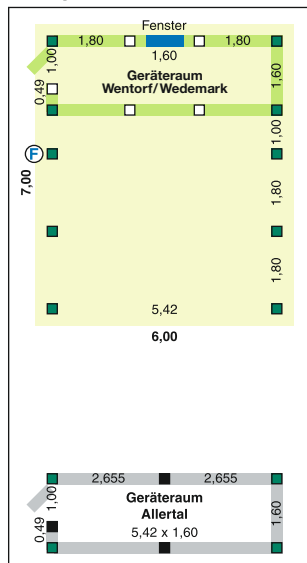
Option: Komfortblenden und Leimholzbogen S.40-43/*Stucco blank/**farbig glatt/H-Anker extra bestellen



Preisberechnung für Zwischengrößen!

Kalkulieren Sie zum nächst größeren Normcarport zzgl. € 132,00 für eine abweichende Breite und/oder zzgl. € 264,00 für eine abweichende Länge.

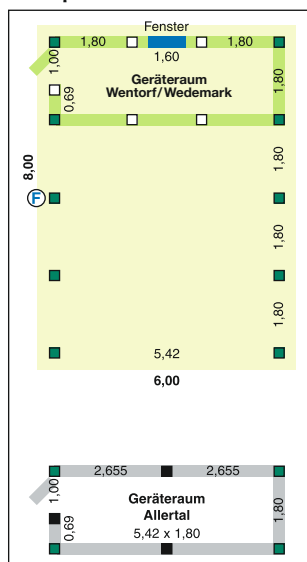
Carport Variant 6 x 7 optional mit integriertem Geräteraum



Flachdach							NEU!			
Holzart/Dacheindeckung	Alu* Antitropf	Stahl** Antitropf	Kunststoff transparent	EPDM 1,5 mm	Öko-Dachbegrünung	Bitumen-Dach	Geräte-raum Wentorf	Geräte-raum Wedemark	Geräte-raum Allertal	
Vollholz KD+	Art.-Nr. 12670GA	12670A	12670PA	12670NA	12670ÖA	12670BT	12676A	12677A	12675A	
Vollholz KDG	Art.-Nr. 12670G2	12670A2	12670P2	12670N2	12670Ö2	12670B2	12676A2	12677A2	12675A2	
	€/Stück	4.943,40	5.273,40	4.455,00	7.491,00	12.190,20	3.399,00	3.399,00	1.973,40	
Douglasie unbehandelt	Art.-Nr. 12670DG	12670D	12670DP	12670DN	12670ÖD	12670DT	12676D	12677D	12675D	
	€/Stück	6.309,60	6.619,80	5.953,20	9.490,80	13.866,60	4.435,20	4.435,20	2.772,00	
Leimholz KD+	Art.-Nr. 12670LG	12670L	12670LP	12670LN	12670LÖ	12670LT	12676L	12677L	12675L	
Leimholz KDG	Art.-Nr. 12670LG2	12670L2	12670LP2	12670LN2	12670LÖ2	12670LT2	12676L2	12677L2	12675L2	
	€/Stück	7.220,40	7.629,60	6.936,60	9.669,00	13.497,00	3.920,40	3.920,40	2.158,20	
Leimholz Lasur	Art.-Nr. 12670LG4	12670L4	12670LP4	12670LN4	12670LÖ4	12670LT4	12676L4	12677L4		
	€/Stück	11.946,00	12.520,20	11.820,60	14.638,80	18.486,60	8.203,80	8.203,80		
Pfostenanker inkl. Zubehör	Art.-Nr. 08743K							214,50	214,50	128,70
	€/Set	429,00	10 Stück (800 mm)				5 Stück	5 Stück	3 Stück	
Alu-Blendenabdeckung	Art.-Nr. 12670AL*	12670AL.7**	NEU!							
	€/Set	508,20	856,70							

Option: Komfortblenden und Leimholzbogen S.40-43/ *Stucco blank/**farbig glatt/ H-Anker extra bestellen

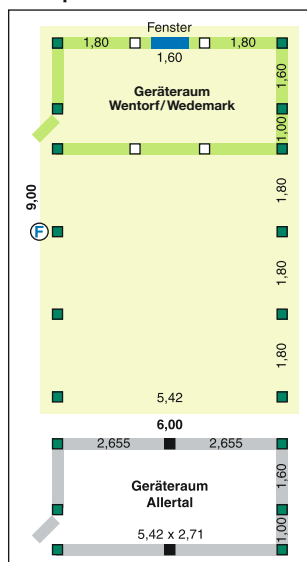
Carport Variant 6 x 8 optional mit integriertem Geräteraum



Flachdach							NEU!			
Holzart/Dacheindeckung	Alu* Antitropf	Stahl** Antitropf	Kunststoff transparent	EPDM 1,5 mm	Öko-Dachbegrünung	Bitumen-Dach	Geräte-raum Wentorf	Geräte-raum Wedemark	Geräte-raum Allertal	
Vollholz KD+	Art.-Nr. 12680GA	12680A	12680PA	12680NA	12680ÖA	12680BT	12686A	12688A	12685A	
Vollholz KDG	Art.-Nr. 12680G2	12680A2	12680P2	12680N2	12680Ö2	12680B2	12686A2	12688A2	12685A2	
	€/Stück	5.445,00	5.827,80	4.844,40	8.599,80	13.906,20	3.458,40	3.458,40	2.019,60	
Douglasie unbehandelt	Art.-Nr. 12680DG	12680D	12680DP	12680DN	12680ÖD	12680DT	12686D	12688D	12685D	
	€/Stück	6.916,80	7.279,80	6.441,60	10.817,40	15.668,40	4.507,80	4.507,80	2.838,00	
Leimholz KD+	Art.-Nr. 12680LG	12680L	12680LP	12680LN	12680LÖ	12680LT	12686L	12688L	12685L	
Leimholz KDG	Art.-Nr. 12680LG2	12680L2	12680LP2	12680LN2	12680LÖ2	12680LT2	12686L2	12688L2	12685L2	
	€/Stück	7.992,60	8.395,20	7.510,80	11.266,20	15.345,00	3.986,40	3.986,40	2.197,80	
Leimholz Lasur	Art.-Nr. 12680LG4	12680L4	12680LP4	12680LN4	12680LÖ4	12680LT4	12686L4	12688L4		
	€/Stück	13.134,00	13.787,40	12.896,40	16.678,20	20.770,20	8.355,60	8.355,60		
Pfostenanker inkl. Zubehör	Art.-Nr. 08743K							214,50	214,50	128,70
	€/Set	429,00	10 Stück (800 mm)				5 Stück	5 Stück	3 Stück	
Alu-Blendenabdeckung	Art.-Nr. 12680AL*	12680AL.7**	NEU!							
	€/Set	547,80	916,10							

Option: Komfortblenden und Leimholzbogen S.40-43/ *Stucco blank/**farbig glatt/ H-Anker extra bestellen

Carport Variant 6 x 9 optional mit integriertem Geräteraum



Flachdach							NEU!			
Holzart/Dacheindeckung	Alu* Antitropf	Stahl** Antitropf	Kunststoff transparent	EPDM 1,5 mm	Öko-Dachbegrünung	Bitumen-Dach	Geräte-raum Wentorf	Geräte-raum Wedemark	Geräte-raum Allertal	
Vollholz KD+	Art.-Nr. 12690GA	12690A	12690PA	12690NA	12690ÖA	12690BT	12696A	12699A	12695A	
Vollholz KDG	Art.-Nr. 12690G2	12690A2	12690P2	12690N2	12690Ö2	12690B2	12696A2	12699A2	12695A2	
	€/Stück	6.012,60	6.454,80	5.418,60	9.510,60	15.338,40	3.682,80	3.682,80	2.197,80	
Douglasie unbehandelt	Art.-Nr. 12690DG	12690D	12690DP	12690DN	12690ÖD	12690DT	12696D	12699D	12695D	
	€/Stück	7.669,20	8.085,00	7.260,00	12.058,20	17.404,20	4.752,00	4.752,00	3.016,20	
Leimholz KD+	Art.-Nr. 12690LG	12690L	12690LP	12690LN	12690LÖ	12690LT	12696L	12699L	12695L	
Leimholz KDG	Art.-Nr. 12690LG2	12690L2	12690LP2	12690LN2	12690LÖ2	12690LT2	12696L2	12699L2	12695L2	
	€/Stück	8.870,40	9.325,80	8.533,80	12.447,60	16.955,40	4.151,40	4.151,40	2.316,60	
Leimholz Lasur	Art.-Nr. 12690LG4	12690L4	12690LP4	12690LN4	12690LÖ4	12690LT4	12696L4	12699L4		
	€/Stück	14.493,60	15.226,20	14.434,20	18.440,40	22.968,00	8.962,80	8.962,80		
Pfostenanker inkl. Zubehör	Art.-Nr. 08743K							171,60	171,60	85,80
	€/Set	514,80	12 Stück (800 mm)				4 Stück	4 Stück	2 Stück	
Alu-Blendenabdeckung	Art.-Nr. 12690AL*	12690AL.7**	NEU!							
	€/Set	592,70	975,50							

Option: Komfortblenden und Leimholzbogen S.40-43/ *Stucco blank/**farbig glatt/ H-Anker extra bestellen

Hochcarport



Zulässige Schneelast
150 kg/m²



Hochcarport 4 x 9 m, Pfostenlänge 3,50 m



Sonderausführung mit Sfpfosten

Hochcarports der Serie Variant

Sie möchten mit Ihrem Wohnmobil die Städte Europas entdecken oder spontan raus in die Natur. Doch wohin mit dem exklusiven Fahrzeug, wenn es nicht im Gebrauch ist? Gut geschützt vor Witterungseinflüssen soll es für den nächsten Einsatz bereitstehen. Für Fahrzeuge wie Wohnmobile, Wohnwagen oder LKW haben wir unser Standard-Carportsortiment erweitert. Wir bieten Ihnen unsere komplette Carportserie Variant in zwei höheren Standardausführungen an.

- Vollholzpfeosten 11 x 11 cm und 2,40 m Länge (lichte Höhe Unterkante Holm von 2,31 m)
- Leimholzpfeosten 14 x 14 cm und 3,00 m Länge, Klinkung 6 x 19 cm (lichte Höhe Unterkante Holm von 2,81 m)

4 m Pfostenlänge
Klinkung 6 x 19 cm
auf Anfrage

So rechnen Sie Ihren Carport-Preis:

1. Sie wählen ein Carport in gewünschter Größe, Holzart und Dacheindeckung aus den Preistabellen Seite 22 - 29.
2. In der jeweiligen Tabelle finden Sie im unteren Streifen die Anzahl der Pfostenanker (= Anzahl der benötigten Pfosten).
3. Über die Anzahl der Pfosten ermitteln Sie aus der Tabelle auf dieser Seite den Aufpreis für das Carport in der gewünschten Höhe.

Preisfindung am Beispiel Carport 5 x 7

Carport KD+, Bedachung Alu-Antitropf (S. 27)	€	4.375,80
Aufpreis Carport 2,40 m hoch, 10 Pfosten (siehe unten)	+ €	216,50
H-Pfostenanker (10 Stk.) inkl. Zubehör, 111 mm (S. 48)	+ €	429,00
Komplettpreis	€	5.021,30

Aufpreis zum Standard-Carport Flachdach		Pfosten: 11 x 11 cm, 2,40 m hoch		Pfosten: 14 x 14 cm, 3,00 m hoch, immer Leimholz Fichte/Tanne	
Dacheindeckungen		Anker 111 x 800 mm		Anker 141 x 1000 mm	
Dacheindeckungen		alle		Aluminium, Kunststoff, EPDM, Bitumen	
Dacheindeckungen		Öko-Dach			
Anzahl Pfosten im Standard-Carport H-Anker extra bestellen	Holzart	Art.-Nr.	Preis €	Art.-Nr.	Preis €
Carport 8 Pfosten	Vollholz KD+ / KDG	12H0824	203,30	12H0830	2.397,10
	Douglasie unbehandelt	12H0824D	253,45	12H0830D	1.626,25
	Leimholz KD+ / KDG	12H0824L	252,10	12H0830L	1.945,70
	Leimholz Lasur	12H0824L4	285,10	12H0830L4	1.774,10
Carport 10 Pfosten	Vollholz KD+ / KDG	12H1024	216,50	12H1030	2.927,75
	Douglasie unbehandelt	12H1024D	279,85	12H1030D	1.964,15
	Leimholz KD+ / KDG	12H1024L	278,50	12H1030L	2.362,80
	Leimholz Lasur	12H1024L4	319,45	12H1030L4	2.148,95
Carport 12 Pfosten	Vollholz KD+ / KDG	12H1224	231,00	12H1230	3.458,40
	Douglasie unbehandelt	12H1224D	306,25	12H1230D	2.302,10
	Leimholz KD+ / KDG	12H1224L	304,90	12H1230L	2.779,90
	Leimholz Lasur	12H1224L4	353,75	12H1230L4	2.523,85
				12H0830Ö	2.546,30
				12H0830DÖ	1.833,50
				12H0830LÖ	2.263,80
				12H0830LÖ4	2.093,50
				12H1030Ö	3.076,90
				12H1030DÖ	2.171,40
				12H1030LÖ	2.680,90
				12H1030LÖ4	2.467,10
				12H1230Ö	3.607,55
				12H1230DÖ	2.509,30
				12H1230LÖ	3.099,35
				12H1230LÖ4	2.841,95



Zulässige
Schneelast
150 kg/m²

Carports für erhöhte Schneelasten

Die Belastbarkeit von Gebäudeeindeckungen unterliegt gesetzlichen Vorgaben. Daher sind auch beim Bau eines Carports die regional unterschiedlichen Schneelastzonen zu berücksichtigen. Zur Ermittlung der für einen Standort zulässigen Schneelast ist Deutschland in fünf Schneelastzonen eingeteilt, die auf einer Schneelastzonenkarte erfasst sind. Diese gibt die Schneeintensität für bestimmte Regionen an. In Deutschland gelten die Schneelastzonen 1, 1a, 2, 2a und 3 gemäß DIN 1055-5, wobei 3 die Zone mit dem stärksten Schneefall ist.

Neben der Schneelastzone ist die exakte Geländehöhe des Bauorts über Normal Null (ü.NN) der zweite maßgebende Berechnungsfaktor. Die Schneelastzone und die Höhe über NN sind entscheidend für die Statik des Dachtragwerks.

Zur Ermittlung der für Ihren Standort gültigen Schneelastzone und der genauen Geländehöhe setzen Sie sich bitte mit dem für Sie zuständigen Bauamt in Verbindung und erfragen diese dort.

Wir können Ihnen ab sofort unser komplettes Größensortiment der Carportserie Variant mit der Dacheindeckung Alu-Trapezplatten für Schneelastzone 2 bis 1000 m ü.NN anbieten.

Zone 1
gewöhnlich gering

Zone 1a
1/4 höher als in Zone 1

Zone 2
mittel

Zone 2a
1/4 höher als in Zone 2

Zone 3
hoch, in bestimmten Lagen extrem hoch, z.B. Oberharz, Hochlagen des Fichtelgebirges, Reit im Winkl, Oberrach/Walchensee



Carport Größe XXL



Zulässige Schneelast
85 kg/m²



Carport XXL 7 x 6 m

XXL-Carports: Raumgewinn im Großformat

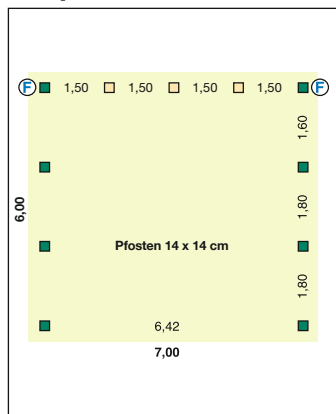
Ein XXL-Carport erfüllt den Wunsch nach maximaler Wertigkeit und Funktionalität. Mit einer vergrößerten Spannweite, die unser besonders tragfähiges Leimholz bzw. Konstruktionsvollholz möglich macht. Durch die bauliche Stabilität kommen wir über die gesamte Carportbreite von 7 m ohne Mittelpfosten aus. Das hat einen zusätzlichen Vorteil: Schon bei der Carportplanung verfügen Sie über individuelle Möglichkeiten der Raumaufteilung. XXL steht für ein hohes Maß an Offenheit und Flexibilität.

- Besonders große Spannweite
- Innen keine Mittelpfosten
- **Pfosten aus Leimholz (14 x 14 cm)** oder Stahlpfosten auf Anfrage
- 2 Carportgrößen: 7x6 m und 7x9 m
- Fertigung ca. 3 Wochen

Carport XXL 7 x 6 m

KD+

KDG



Flachdach				Ergänzungs-paket	
Holzart/Dacheindeckung	Alu* Antitropf	Stahl** Antitropf	EPDM 1,5 mm		
Vollholz KD+	Art.-Nr. 12760GA	12760A	12760NA	12710A	
Vollholz KDG	Art.-Nr. 12760G2	12760A2	12760N2	12710A2	
	€/Stück	8.368,80	8.949,60	11.048,40	1.036,20
Leimholz KD+	Art.-Nr. 12760LG	12760L	12760LN	12710L	
Leimholz KDG	Art.-Nr. 12760LG2	12760L2	12760LN2	12710L2	
	€/Stück	9.167,40	9.748,20	11.932,80	1.141,80
Pfostenanker inkl. Zubehör	Art.-Nr. 08748K			08747K	
	€/Set	1.029,60	8 Stück	145,20	3 Stück
Alu-Blenden-abdeckung	Art.-Nr. 12760AL*	12760AL7**	NEU!		
	€/Set	500,30	856,70		

*Stucco blank/**farbig glatt/ H-Anker extra bestellen



Melanie Kruse,
SCHEERER Carport Technik

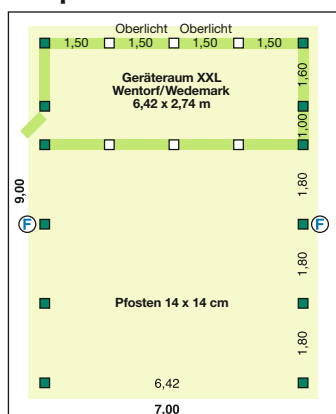
„Aus 3 mach' 2,
ein XXL ist
baulich variabel.“

XXL ist ein richtiges Familien-Carport. Hier passen bis zu 3 Fahrzeuge nebeneinander. Die Ausführung 7x9 m kann durch die beiden Geräte-raumtypen Wedemark oder Mellum erweitert werden. Natürlich lässt sich ein XXL Carport auch als Doppel-stellplatz planen. Dann können Sie die eingesparte Stellfläche beispielsweise zum Einbau eines seitlichen Geräte-raumes oder Holzlagern nutzen.“

Carport XXL 7 x 9 m

KD+

KDG



Flachdach				NEU!	
Holzart/Dacheindeckung	Alu* Antitropf	Stahl** Antitropf	EPDM 1,5 mm	Geräte-raum Wentorf	Geräte-raum Wedemark
Vollholz KD+	Art.-Nr. 12790GA	12790A	12790NA	12796A	12799A
Vollholz KDG	Art.-Nr. 12790G2	12790A2	12790N2	12796A2	12799A2
	€/Stück	11.741,40	12.632,40	15.972,00	5.563,80
Leimholz KD+	Art.-Nr. 12790LG	12790L	12790LN	12796L	12799L
Leimholz KDG	Art.-Nr. 12790LG2	12790L2	12790LN2	12796L2	12799L2
	€/Stück	12.843,60	13.734,60	17.318,40	6.382,20
Pfostenanker inkl. Zubehör	Art.-Nr. 08748K			08747K	
	€/Set	1.544,40	12 Stück	290,40	6 Stück
Alu-Blenden-abdeckung	Art.-Nr. 12790AL*	12790AL7**	NEU!		
	€/Set	632,30	1.036,20		

*Stucco blank/**farbig glatt/ H-Anker extra bestellen

F Fallrohr



Stark in der Optik – stark im Halt

Unsere Carports mit Stahlpfosten sind ausgesprochen robust und belastbar. Das kommt Standorten zugute, an denen Carports durch extreme Witterungsbedingungen überdurchschnittlich stark beansprucht werden. Dabei ist die Verbindung aus Holz und Stahl so stabil, dass selbst Sonderanfertigungen wie z. B. ein Hoch-Carport zur Verstärkung keine Kopfbänder brauchen. Zudem bieten wir Ihnen eine Bauweise, die durch ihre Pfostenübergänge auch optisch überzeugt. Im Dachbereich sind die Schraubverbindungen vom Stahl zum Holz vollständig verdeckt. Die Stahlpfosten werden ohne Pfostenanker direkt ins Betonfundament gesetzt.

SCHEERER-Carports mit Stahlpfosten:

Handfeste Vorteile

- Enorm belastbare, langlebige Konstruktion
- Ausgelegt auch für extreme Witterungsbedingungen
- Vollständig verdeckte Schraubverbindungen zum Holm
- Direkter Übergang der Pfosten ins Fundament, **keine Pfostenanker**
- Für alle Carports verfügbar
- Optimal für Hoch-Carports

Stahlpfosten feuerverzinkt komplett, Einbautiefe ca. 70 cm



Wandstärke 4 mm, mit Kopfplatte und Bewehrung, zum Einbetonieren, inkl. Maschinenschraube

Stahlpfosten 11 x 11 cm 2,70 m	Art.-Nr.	08279K	€/Stück	368,30
Stahlpfosten 11 x 11 cm 3,70 m	Art.-Nr.	08280K	€/Stück	434,30
Stahlpfosten 14 x 14 cm 2,70 m	Art.-Nr.	08281K	€/Stück	473,90
Stahlpfosten 14 x 14 cm 3,70 m	Art.-Nr.	08282K	€/Stück	592,70

Berechnungsbeispiel:

1. Man nehme ein Carport aus den Tabellen.
2. Man ziehe den Wert der Holzpfosten und der separaten H-Anker ab.
3. Man addiert den Wert der Stahlpfosten; fertig.

Leimholz 11 x 11 cm gehobelt 2,10 m	Art.-Nr.	42921K	- €	108,25
H-Pfostenanker 111 x 800 mm	Art.-Nr.	08743K	- €	42,90
Stahlpfosten 11 x 11 cm 2,70 m	Art.-Nr.	08279K	+ €	368,30

Ergibt insgesamt eine Preisdifferenz von € 217,15 je Pfosten



Carport Variant 6 x 10 m

Die Kunst, weiter zu denken



Zulässige Schneelast
150 kg/m²



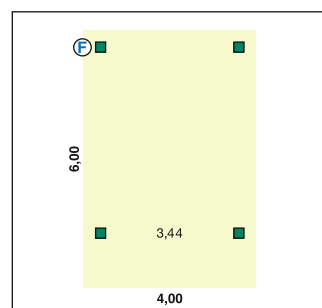
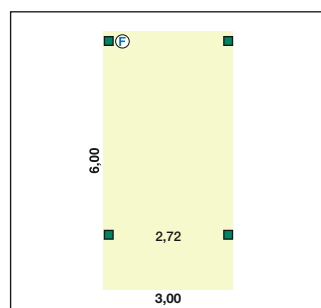
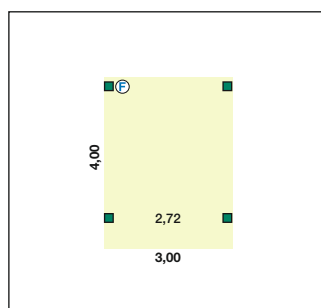
Carport Q4 4 x 6 m, Duo Color



**Sondergrößen
auf Anfrage!**

KD+

KDG



Carport Q4 Flachdach

3 x 4 m

3 x 6 m

4 x 6 m

Holzart/Dacheindeckung		Alu* Antitropf	EPDM 1,5 mm	Bitumen- Dach	Alu* Antitropf	EPDM 1,5 mm	Bitumen- Dach	Alu* Antitropf	EPDM 1,5 mm	Bitumen- Dach
Leimholz KD+	Art.-Nr.	122340LG	122340LN	122340BT	122360LG	122360LN	122360BT	122460LG	122460LN	122460BT
Leimholz KDG	Art.-Nr.	122340G2	122340N2	122340B2	122360G2	122360N2	122360B2	122460G2	122460N2	122460B2
	€/Stück	3.465,00	4.336,20	4.336,20	4.263,60	5.537,40	5.537,40	4.923,60	6.355,80	6.355,80
Leimholz Lasur	Art.-Nr.	122340G4	122340N4	122340B4	122360G4	122360N4	122360B4	122460G4	122460N4	122460B4
	€/Stück	4.910,40	5.953,20	5.953,20	6.039,00	7.517,40	7.517,40	6.989,40	8.626,20	8.626,20
Duo Color wie abgebildet		Aufpreis Art.-Nr. 97946 € 264,00			Aufpreis Art.-Nr. 97946 € 264,00			Aufpreis Art.-Nr. 97946 € 264,00		
Pfostenanker inkl. Zubehör	Art.-Nr./€ Set				08748K	514,80	4 Stück (1000 mm)			
Verdeckte Blendenbefestigung	Art.-Nr./€ Set	122340VB 337,90			122360VB 386,75			122460VB 389,40		

*Option: Stahl-Trapezplatten farbig mit Antitropfbeschichtung € 13,20/m² auf den Preis der Carports mit Alu-Antitropf / H-Anker extra bestellen



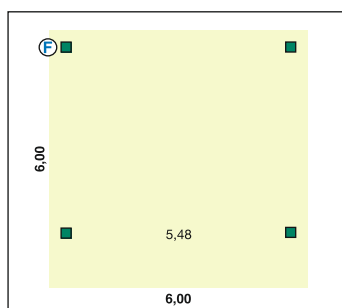
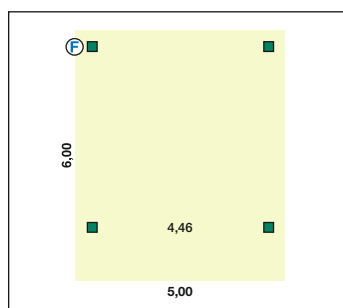
Q4 – Unsere 4-Pfosten-Konstruktion: Verändert Seh- und Einparkgewohnheiten

Ein Q4 von SCHEERER ist Carport pur. Elegant durch seine puristische Linienführung. Das fast sportlich anmutende „Tragwerk“ und die geringe Höhe des Dachaufbaus mit seiner typisch schmalen Blende und der umlaufenden Alu-Kante bilden eine souveräne Einheit. Dazu bietet Q4 gleich mehrere, praktische Vorzüge. Die Konstruktion mit nur 4 Pfosten macht das Ein- und Aussteigen besonders bequem. Denn

ohne Mittelpfosten haben Sie auch seitlich komplett freien Zugang. Das ist bei Einschränkung der eigenen Beweglichkeit und mit zunehmendem Alter ein wichtiger Aspekt. Die Pfosten sind in Tiefe und Breite variabel verschiebbar, das macht das Befahren Ihres Carports auch in beengter Umgebung einfacher. In der Höhe ist durch die Konstruktion mit 14x14 cm Leimholzpfeosten eine Durchfahrtshöhe bis 2,90 m möglich.

KD+

KDG



F Fallrohr

5x6m

Alu* Antitropf	EPDM 1,5 mm	Bitumen- Dach	Alu* Antitropf	EPDM 1,5 mm	Bitumen- Dach
122560LG	122560LN	122560BT	122660LG	122660LN	122660BT
122560G2	122560N2	122560B2	122660G2	122660N2	122660B2
7.121,40	8.929,80	8.929,80	7.807,80	10.018,80	10.018,80
122560G4	122560N4	122560B4	122660G4	122660N4	122660B4
10.078,20	12.177,00	12.177,00	11.074,80	13.648,80	13.648,80

Aufpreis Art.-Nr. 97946 € 264,00

Aufpreis Art.-Nr. 97966 € 396,00

08748K	514,80	4 Stück (1000 mm)
122560VB	455,40	122660VB 487,10

Ausführung **farbige** Blendenabdeckung und Stahlposten 14 x 14 cm auf Anfrage

Melanie Kruse,
SCHEERER Carport Technik

„Die perfekte
Balance aus Design
und Funktion.“

Q4 ist ein außergewöhnliches Carport. In einer exklusiven Ausführung, die ich Ihnen einfach nur empfehlen kann:

Schon bei der Holz Auswahl haben wir uns für das besonders tragfähige Leimholz entschieden. Wir können dadurch die großen lichten Weiten überspannen und erreichen so, die für das Q4 typische Offenheit. Außerdem besitzt Leimholz eine schöne homogene Struktur und ist besonders formstabil, so dass wir beste Ergebnisse mit unserer hochwertigen Oberflächenbehandlung erzielen.

Q4 erhalten Sie in vielen Farben und aktuell fünf Größen: als Einzel- oder Doppelstellplatz.“

Die preisgünstige Alternative



Zulässige Schneelast
85 kg/m²



Carport Kompakt 3,69 x 7 m mit Geräteraum



Carport Kompakt 3,69 x 7 m



Carport Kompakt 3,69 x 7 m



Carport Kompakt 3,69 x 5 m

SCHEERER Kompakt Carports

Für den preisbewussten Carportkunden bieten wir die 4 häufigsten Carportgrößen auch in einer etwas vereinfachten und kostengünstigen Ausführung an. Die Dachumrandung ist mit einer dreiseitigen Holzblende versehen. Die Dachplatten stehen nach hinten über, so dass eine Dachrinne nicht zwingend erforderlich ist. Diese ist daher ein Zusatzartikel als hintergehangte Dachrinne.



10 Jahre
Garantie!

- Stabile Pfostenquerschnitte 11 x 11 cm
- 10 Jahre RAL-Garantie auf die Holzkonstruktion
- Pfostenabstände, abgestimmt auf das umfangreiche Wandelemente-Programm von SCHEERER
- Fundamentmontage von SCHEERER für beste Standfestigkeit
- KD+ braun oder Douglasie unbehandelt
- Dacheindeckung Alu- oder Stahl- Trapezplatten mit Antitropf-Beschichtung
- Dacheindeckung Stahl-Trapezplatten farbig mit Antitropf-Beschichtung



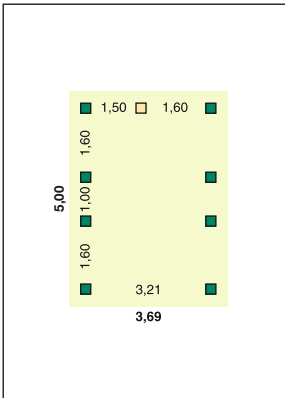
Carport Kompakt 5,49 x 5 m



ALLE CARPORTS AUS
DOUGLASIENHOLZ
SIND MIT DOUGLASIEN-
LEIMHOLZPFOSTEN
11 X 11 CM AUSGESTATTET.

Als Einzel- oder Doppelstellplatz

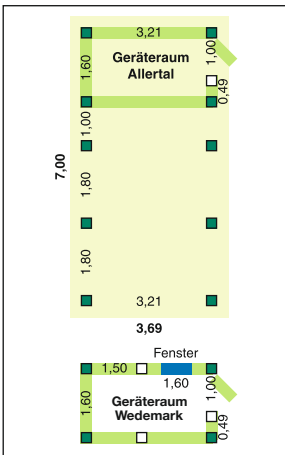
Carport Kompakt 3,69x5 m

 Douglasie
KD+


Flachdach				Ergänzungs- paket	Inklusive: - 8 Pfosten 11 x 11 x 210 cm - Auflagen 4 x 14 cm - mit Dacheindeckung aus Trapezplatten - lichte Einfahrtsweite 3,21 m - 3-seitiger Dachblende
Holzart/Dacheindeckung		Alu* Antitropf	Stahl** Antitropf		
Vollholz KD+	Art.-Nr.	121350GA	121350	121310	
	€/Stück	1.881,00	2.277,00	104,30	
Douglasie	Art.-Nr.	121350DG	121350D	121310D	
unbehandelt	€/Stück	2.593,80	2.963,40	183,50	
Pfostenanker	Art.-Nr.	08743K			42,90
inkl. Zubehör	€/Set	343,20 8 Stück (800 mm)			1 Stück
Regenrinne	Art.-Nr.	09637			
komplett mit Fallrohr	€/Set	240,25			
3-seitige	Art.-Nr.	121350AL *			
Alu-Blendenabdeckung	€/Set	283,80			

*Stucco blank
**farbig glatt

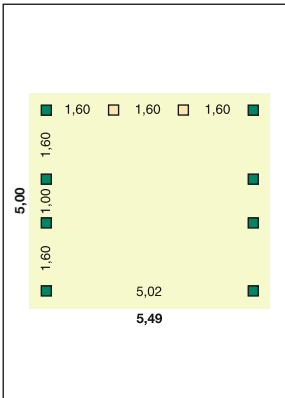
Carport Kompakt 3,69x7 m optional mit integriertem Geräteraum

 Douglasie
KD+


Flachdach				Geräte- raum Wedemark	Geräte- raum Allertal	Inklusive: - 10 Pfosten 11 x 11 x 210 cm - Auflagen 4 x 14 cm - mit Dacheindeckung aus Trapezplatten - lichte Einfahrtsweite 3,21 m - 3-seitiger Dachblende
Holzart/Dacheindeckung		Alu* Antitropf	Stahl** Antitropf			
Vollholz KD+	Art.-Nr.	121370GA	121370	121377	121375	
	€/Stück	2.633,40	3.082,20	2.501,40	1.287,00	
Douglasie	Art.-Nr.	121370DG	121370D	121377D	121375D	
unbehandelt	€/Stück	3.425,40	3.953,40	3.135,00	1.709,40	
Pfostenanker	Art.-Nr.	08743K		128,70	42,90	
inkl. Zubehör	€/Set	429,00 10 Stück (800 mm)		3 Stück	1 Stück	
Regenrinne	Art.-Nr.	09637				
komplett mit Fallrohr	€/Set	240,25				
3-seitige	Art.-Nr.	121370AL *				
Alu-Blendenabdeckung	€/Set	372,25				

*Stucco blank
**farbig glatt

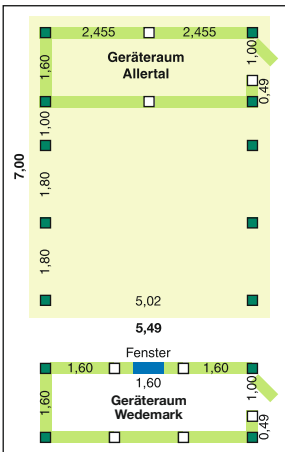
Carport Kompakt 5,49x5 m

 Douglasie
KD+


Flachdach				Ergänzungs- paket	Inklusive: - 8 Pfosten 11 x 11 x 210 cm - Auflagen 5 x 20 cm - mit Dacheindeckung aus Trapezplatten - lichte Einfahrtsweite 5,02 m - 3-seitiger Dachblende
Holzart/Dacheindeckung		Alu* Antitropf	Stahl** Antitropf		
Vollholz KD+	Art.-Nr.	121550GA	121550	121510	
	€/Stück	2.506,70	3.095,40	161,05	
Douglasie	Art.-Nr.	121550DG	121550D	121510D	
unbehandelt	€/Stück	3.293,40	3.861,00	289,10	
Pfostenanker	Art.-Nr.	08743K			85,80
inkl. Zubehör	€/Set	343,20 8 Stück (800 mm)			2 Stück
Regenrinne	Art.-Nr.	09655			
komplett mit Fallrohr	€/Set	283,80			
3-seitige	Art.-Nr.	121550AL *			
Alu-Blendenabdeckung	€/Set	326,05			

*Stucco blank
**farbig glatt

Carport Kompakt 5,49x7 m optional mit integriertem Geräteraum

 Douglasie
KD+


Flachdach				Geräte- raum Wedemark	Geräte- raum Allertal	Inklusive: - 10 Pfosten 11 x 11 x 210 cm - Auflagen 5 x 20 cm - mit Dacheindeckung aus Trapezplatten - lichte Einfahrtsweite 5,02 m - 3-seitiger Dachblende
Holzart/Dacheindeckung		Alu* Antitropf	Stahl** Antitropf			
Vollholz KD+	Art.-Nr.	121570GA	121570	121577	121575	
	€/Stück	3.557,40	4.309,80	3.095,40	1.841,40	
Douglasie	Art.-Nr.	121570DG	121570D	121577D	121575D	
unbehandelt	€/Stück	4.560,60	5.277,35	4.085,40	2.593,80	
Pfostenanker	Art.-Nr.	08743K		214,50	128,70	
inkl. Zubehör	€/Set	429,00 10 Stück (800 mm)		5 Stück	3 Stück	
Regenrinne	Art.-Nr.	09655				
komplett mit Fallrohr	€/Set	283,80				
3-seitige	Art.-Nr.	121570AL *				
Alu-Blendenabdeckung	€/Set	415,80				

*Stucco blank
**farbig glatt

Spitzdach-Eindeckungen



Zulässige Schneelast
85 kg/m²



*Spitzdach-Carport Variant 4 x 8
Dacheindeckung und Entwässerung bauseitig*

Spitzdach-Carports mit Ihren eigenen Dachpfannen

Bei einem Spitzdach-Carport besteht die Dachkonstruktion aus Dreiecksbindern, die wir Ihnen als Bausatz mit 25° Dachneigung liefern.

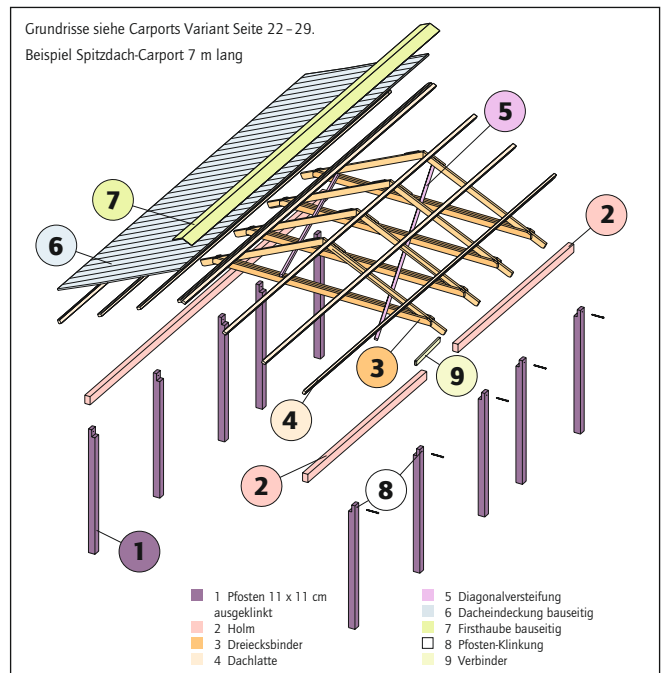
Ohne Dacheindeckung:

- Vorbereiteter Bausatz ohne Dacheindeckung zur freien Wahl der Bedachung (max. zulässige Belastung aus bauseitiger Bedachung 0,55kN/m² entspricht 55kg/m²). Sie erhalten die gesamte Holzkonstruktion einschließlich Dachlatten – ohne Dachpfannen und -rinne.
- Passend zu Ihrem Hausdach bestellen Sie bei Ihrem Dachdecker oder Fachhändler die Dachpfannen und die Rinnenanlage.



*Spitzdach-Carport Variant 6 x 6 m
Dacheindeckung bauseitig, Sonderanfertigung*

Grundrisse siehe Carports Variant Seite 22 – 29.
Beispiel Spitzdach-Carport 7 m lang



Leimholz-Carports

Die tragenden Teile des Spitzdach-Carports wie Pfosten und Holme erhalten Sie selbstverständlich auch in Leimholz.

als Einzel- oder Doppelstellplatz

Carport Spitzdach Breite 3 m Binderbreite 3,38 m

Optional mit integriertem Geräteraum

Grundfläche Firstlänge/Sparrenlänge	Vollholz KD+	ohne Dachein- deckung	Pfostenanker 111 x 800 mm, inkl. Zubehör	Ergänzungs- paket	Pfostenanker Ergänzungs- paket	Geräte- raum Wedemark	Pfosten- anker Wedemark	Geräte- raum Allertal	Pfosten- anker Allertal		
3 x 5 m 5,38 m/1,87 m	Art.-Nr. €/Stück	12350ZA 2.851,20	08743K (8 Stk.) 343,20	12310A 100,30	08743K (1 Stk.) 42,90						
3 x 5,5 m 5,88 m/1,87 m	Art.-Nr. €/Stück	12355ZA 2.923,80									
3 x 6 m 6,38 m/1,87 m	Art.-Nr. €/Stück	12360ZA 3.148,20									
3 x 7 m 7,38 m/1,87 m	Art.-Nr. €/Stück	12370ZA 3.544,20				08743K (10 Stk.) 429,00	12377A 2.369,40	08743K (3 Stk.) 128,70	12375A 1.247,40	08743K (1 Stk.) 42,90	
3 x 8 m 8,38 m/1,87 m	Art.-Nr. €/Stück	12380ZA 3.801,60					12388A 2.435,40		12385A 1.287,00		
3 x 9 m 9,38 m/1,87 m	Art.-Nr. €/Stück	12390ZA 4.138,20				08743K (12 Stk.) 514,80		12399A 2.673,00	08743K (2 Stk.) 85,80	12395A 1.445,40	

Carport Spitzdach Breite 4 m Binderbreite 4,07 m

Optional mit integriertem Geräteraum

Grundfläche Firstlänge/Sparrenlänge	Vollholz KD+	ohne Dachein- deckung	Pfostenanker 111 x 800 mm, inkl. Zubehör	Ergänzungs- paket	Pfostenanker Ergänzungs- paket	Geräte- raum Wedemark	Pfosten- anker Wedemark	Geräte- raum Allertal	Pfosten- anker Allertal		
4 x 5 m 5,38 m/2,25 m	Art.-Nr. €/Stück	12450ZA 3.306,60	08743K (8 Stk.) 343,20	12410A 117,50	08743K (1 Stk.) 42,90						
4 x 5,5 m 5,88 m/2,25 m	Art.-Nr. €/Stück	12455ZA 3.333,00									
4 x 6 m 6,38 m/2,25 m	Art.-Nr. €/Stück	12460ZA 3.616,80									
4 x 7 m 7,38 m/2,25 m	Art.-Nr. €/Stück	12470ZA 4.012,80				08743K (10 Stk.) 429,00	12477A 2.593,80	08743K (3 Stk.) 128,70	12475A 1.359,60	08743K (1 Stk.) 42,90	
4 x 8 m 8,38 m/2,25 m	Art.-Nr. €/Stück	12480ZA 4.375,80					12488A 2.653,20		12485A 1.445,40		
4 x 9 m 9,38 m/2,25 m	Art.-Nr. €/Stück	12490ZA 4.758,60				08743K (12 Stk.) 514,80		12499A 2.890,80	08743K (2 Stk.) 85,80	12495A 1.603,80	

Carport Spitzdach Breite 5 m Binderbreite 5,35 m

Optional mit integriertem Geräteraum

Grundfläche Firstlänge/Sparrenlänge	Vollholz KD+	ohne Dachein- deckung	Pfostenanker 111 x 800 mm, inkl. Zubehör	Ergänzungs- paket	Pfostenanker Ergänzungs- paket	Geräte- raum Wedemark	Pfosten- anker Wedemark	Geräte- raum Allertal	Pfosten- anker Allertal		
5 x 5 m 5,38 m/2,95 m	Art.-Nr. €/Stück	12550ZA 4.461,60	08743K (8 Stk.) 343,20	12510A 179,50	08743K (2 Stk.) 85,80	12550AS 3.121,80					
5 x 5,5 m 5,88 m/2,95 m	Art.-Nr. €/Stück	12555ZA 4.488,00									
5 x 6 m 6,38 m/2,95 m	Art.-Nr. €/Stück	12560ZA 4.917,00									
5 x 7 m 7,38 m/2,95 m	Art.-Nr. €/Stück	12570ZA 5.491,20				08743K (10 Stk.) 429,00	12577A 3.135,00	08743K (5 Stk.) 214,50	12575A 1.801,80	08743K (3 Stk.) 128,70	
5 x 8 m 8,38 m/2,95 m	Art.-Nr. €/Stück	12580ZA 5.926,80					12588A 3.161,40		12585A 1.841,40		
5 x 9 m 9,38 m/2,95 m	Art.-Nr. €/Stück	12590ZA 6.441,60				08743K (12 Stk.) 514,80		12599A 3.399,00	08743K (4 Stk.) 171,60	12595A 1.999,80	08743K (2 Stk.) 85,80

Carport Spitzdach Breite 6 m Binderbreite 6,22 m

Optional mit integriertem Geräteraum

Grundfläche Firstlänge/Sparrenlänge	Vollholz KD+	ohne Dachein- deckung	Pfostenanker 111 x 800 mm, inkl. Zubehör	Ergänzungs- paket	Pfostenanker Ergänzungs- paket	Geräte- raum Wedemark	Pfosten- anker Wedemark	Geräte- raum Allertal	Pfosten- anker Allertal		
6 x 5 m 5,38 m/3,43 m	Art.-Nr. €/Stück	12650ZA 5.372,40	08743K (8 Stk.) 343,20	12610A 196,70	08743K (2 Stk.) 85,80	12650AS 3.181,20					
6 x 5,5 m 5,88 m/3,43 m	Art.-Nr. €/Stück	12655ZA 5.398,80									
6 x 6 m 6,38 m/3,43 m	Art.-Nr. €/Stück	12660ZA 5.933,40									
6 x 7 m 7,38 m/3,43 m	Art.-Nr. €/Stück	12670ZA 6.639,60				08743K (10 Stk.) 429,00	12677A 3.399,00	08743K (5 Stk.) 214,50	12675A 1.973,40	08743K (3 Stk.) 128,70	
6 x 8 m 8,38 m/3,43 m	Art.-Nr. €/Stück	12680ZA 7.180,80					12688A 3.458,40		12685A 2.019,60		
6 x 9 m 9,38 m/3,43 m	Art.-Nr. €/Stück	12690ZA 7.854,00				08743K (12 Stk.) 514,80		12699A 3.682,80	08743K (4 Stk.) 171,60	12695A 2.197,80	08743K (2 Stk.) 85,80

Komfortblenden



Alle Flachdach-Carports in der Ausführung Lasur:

Aufpreis Komfortblende € 23,10 pro lfdm für die Farbbehandlung

Senkrechte Schindelblende



Komfortblenden für alle Dacheindeckungen können Sie einfach mit dem **Carport-Konfigurator** unter **scheerer.de** berechnen.

Option: Komfortblende nur für Alu-, Stahl- und Kunststoff Dacheindeckung

Preise für Walmdachblenden und senkrechte Schindelblenden bei Einbau an einem Standard-Carport der Serie Variant. Ausführung Blendenabdeckung Stucco blank

EPDM-, Öko- oder Bitumendach auf Anfrage



Douglasie

KD+

KDG

Flachdach-Carport
Breite x Tiefe

Walmdachblende,
vorbereitet für Schindeln ohne Alu-Blendenabdeckung

Walmdachblende
inkl. Schindeln (schwarz)
und Alu-Blendenabdeckung

senkrechte Schindelblende
inkl. Schindeln (schwarz)
und Alu-Blendenabdeckung

		KD+ / KDG	KD+ / KDG	KD+ / KDG
3 x 5	€ je Stück	640,20	1.471,80	719,40
3 x 5,5	€ je Stück	686,40	1.590,60	785,40
3 x 6	€ je Stück	699,60	1.603,80	838,20
3 x 7	€ je Stück	732,60	1.755,60	910,80
3 x 8	€ je Stück	792,00	1.887,60	988,70
3 x 9	€ je Stück	844,80	2.026,20	1.108,80
4 x 5	€ je Stück	825,00	1.735,80	970,20
4 x 5,5	€ je Stück	871,20	1.854,60	1.009,80
4 x 6	€ je Stück	877,80	1.900,80	1.049,40
4 x 7	€ je Stück	970,20	2.072,40	1.186,70
4 x 8	€ je Stück	976,80	2.158,20	1.306,80
4 x 9	€ je Stück	1.075,80	2.329,80	1.386,00
5 x 5	€ je Stück	745,80	1.768,80	917,40
5 x 5,5	€ je Stück	792,00	1.815,00	957,00
5 x 6	€ je Stück	798,60	1.900,80	996,60
5 x 7	€ je Stück	844,80	2.026,20	1.108,80
5 x 8	€ je Stück	891,00	2.151,60	1.186,70
5 x 9	€ je Stück	950,40	2.283,60	1.227,60
6 x 5	€ je Stück	1.062,60	2.164,80	1.240,80
6 x 5,5	€ je Stück	1.108,80	2.244,00	1.280,40
6 x 6	€ je Stück	1.122,00	2.296,80	1.359,60
6 x 7	€ je Stück	1.280,40	2.541,00	1.577,40
6 x 8	€ je Stück	1.339,80	2.673,00	1.617,00
6 x 9	€ je Stück	1.392,60	2.805,00	1.696,20


Aufpreis: Blende mit roten Schindeln 10% Aufschlag Douglasie auf Anfrage

„Wetterkante“ (Alu-Blendenabdeckung)



Konstruktiver Holzschutz rundherum. Hochwertige Aluminiumprofile schützen die Holzblende. Reines Aluminium → kein Rost. Serienmäßig bei Bitumendächern. Bei Alu-, Stahl-, Kunststoff-, EPDM- und Ökodächern als Ergänzung. Siehe folgende Tabelle.



Option: Umlaufende Blendenabdeckung aus Aluminium Stucco blank



Carport B x T	Preis €	Carport B x T	Preis €	Carport B x T	Preis €	Carport B x T	Preis €
3 x 5	326,05	4 x 5	372,25	5 x 5	415,80	6 x 5	456,70
3 x 5,5	372,25	4 x 5,5	372,25	5 x 5,5	418,45	6 x 5,5	458,05
3 x 6	372,25	4 x 6	415,80	5 x 6	456,70	6 x 6	468,60
3 x 7	415,80	4 x 7	456,70	5 x 7	468,60	6 x 7	508,20
3 x 8	456,70	4 x 8	468,60	5 x 8	508,20	6 x 8	547,80
3 x 9	468,60	4 x 9	508,20	5 x 9	549,10	6 x 9	592,70

als Ergänzung für Flachdach-Holzblende, Komplettsatz mit Befestigungsmaterial

Option: Umlaufende Blendenabdeckung aus Aluminium farbig glatt



Carport B x T	Preis €	Carport B x T	Preis €	Carport B x T	Preis €	Carport B x T	Preis €
3 x 5	553,10	4 x 5	619,10	5 x 5	673,20	6 x 5	733,90
3 x 5,5	561,00	4 x 5,5	619,10	5 x 5,5	735,25	6 x 5,5	790,70
3 x 6	619,10	4 x 6	673,20	5 x 6	733,90	6 x 6	805,20
3 x 7	673,20	4 x 7	733,90	5 x 7	805,20	6 x 7	856,70
3 x 8	733,90	4 x 8	805,20	5 x 8	856,70	6 x 8	916,10
3 x 9	805,20	4 x 9	856,70	5 x 9	916,10	6 x 9	975,50

als Ergänzung für Flachdach-Holzblende, Komplettsatz mit Befestigungsmaterial

Einzelbleche für Carports mit Alu-, Stahl- oder Kunststoffdacheindeckung
auf Seite 49

Verdeckte Blendenbefestigung



Carport B x T	Preis €	Carport B x T	Preis €	Carport B x T	Preis €	Carport B x T	Preis €
3 x 5	337,90	4 x 5	368,30	5 x 5	394,70	6 x 5	426,35
3 x 5,5	337,90	4 x 5,5	368,30	5 x 5,5	394,70	6 x 5,5	426,35
3 x 6	368,30	4 x 6	394,70	5 x 6	426,35	6 x 6	455,40
3 x 7	394,70	4 x 7	426,35	5 x 7	455,40	6 x 7	487,10
3 x 8	426,35	4 x 8	455,40	5 x 8	487,10	6 x 8	517,45
3 x 9	455,40	4 x 9	487,10	5 x 9	517,45	6 x 9	539,90

Mit unserer neuen Befestigung erhalten Sie eine schraubenfreie Blendenoberfläche. Besonders empfehlenswert bei oberflächenbehandelten Carports für eine elegante Optik.

Leimholzbogen für Flachdach



**Alle Flachdach-Carports
in der Ausführung Lasur:**

Aufpreis Leimholzbogen € 113,50
je Stück für die Farbbehandlung



Der Bogen macht die Carport-Optik perfekt

Gut zu wissen. Bei allen Carports, die mit einem oder zwei Leimholzbögen ausgestattet werden, sind gemäß statischer Vorgaben einige Änderungen vorzunehmen. In den hier aufgeführten Preisen sind der/die Leimholzbögen, verstärkte Holme, geänderte Befestigungsmaterialien sowie eine geänderte Zeichnung enthalten. Bei einigen Carports müssen aufgrund der verstärkten Holme auch die Pfostenausklankungen geändert werden. Bei den 4 m und 6 m breiten Carports, vorbereitet für eine Walmdachblende/senkrechte Schindelblende, sind die zusätzlich benötigten Auflagen im Preis enthalten, so dass

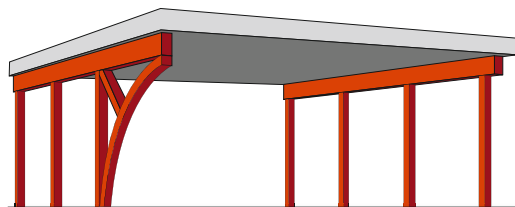
nur noch die gewünschte Komfort-Blende hinzuzurechnen ist. Selbstverständlich wurden die nicht benötigten Teile aus dem Standard-Carport gegengerechnet.

Achtung: Wenn aus statischen Gründen Holme aus Leimholz benötigt werden, wird grundsätzlich auch bei Douglasie-Carports Fichten-/Tannenleimholz verwendet. Die Farbunterschiede der Hölzer sieht man nach der Schutzbehandlung mit einer Lasur oder bauseitigen Lackierung nicht mehr. Vor Montage des Bogens muss der Holm nach oben vorgespannt werden! Montageanleitung beachten!

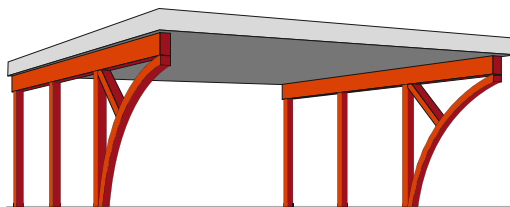
Carportbereiche, die beim Einbau von Leimholzbögen aus Statik-Gründen angepasst werden.

Je nach Größe braucht ein Flachdach-Carport mit Alu-, Stahl- oder Kunststoffeindeckung beim Einbau von Leimholzbögen folgende Änderungen: Sonderzeichnung, stärkere Holme, eventuell


eine Änderung der Pfostenklankung und Anzahl, zusätzliches Befestigungsmaterial (gemäß statischer Anforderung). Alles das ist in den Preisen der Tabelle berücksichtigt.



Beispiel für die Berechnung von einem Leimholzbogen



Beispiel für die Berechnung von zwei Leimholzbögen



**Länge und Radius
des Leimholzbogens
sind immer gleich.
Bei Überschreiten der
Carport-Standard-
höhe wird der Leim-
holzbogen angehoben
und kann optional
mit einem Passstück
verlängert werden.**

Preise gelten nur
für Alu-, Stahl- und
Kunststoffdächer



Leimholzbögen für Dacheindeckungen mit EPDM und Bitumen können Sie einfach mit dem **Carport-Konfigurator** unter scheerer.de berechnen. Okodach nur auf Anfrage.

Option: Leimholzbögen für Flachdach mit Dacheindeckung Alu/Stahl/Kunststoff

Komplett-Preise für den Einbau von Leimholzbögen in einen Standard-Carport der Serie Variant. **EPDM-, Öko- oder Bitumendach auf Anfrage**

Douglasie

KD+

KDG

Zulässige Schneelast bei allen Carports 150 kg/m ²	KD+/KDG		KD+/KDG, vorbereitet für Komfortblende		Leimholz KD+/KDG		Leimholz KD+/KDG, vorbereitet für Komfortblende	
	1 Leimholzbogen	2 Leimholzbögen	1 Leimholzbogen	2 Leimholzbögen	1 Leimholzbogen	2 Leimholzbögen	1 Leimholzbogen	2 Leimholzbögen
Flachdach-Carport Breite x Tiefe								
3 x 5	547,80	897,60	547,80	897,60	666,60	1.023,00	646,80	996,60
3 x 5,5	561,00	910,80	561,00	910,80	699,60	1.056,00	686,40	1.036,20
3 x 6	561,00	910,80	561,00	910,80	699,60	1.056,00	686,40	1.036,20
3 x 7	646,80	1.003,20	633,60	983,40	831,60	1.188,00	811,80	1.161,60
3 x 8	633,60	990,00	620,40	970,20	825,00	1.174,80	805,20	1.148,40
3 x 9	679,80	1.036,20	666,60	1.009,80	904,20	1.260,60	891,00	1.234,20
4 x 5	547,80	897,60	726,00	1.075,80	666,60	1.023,00	646,80	996,60
4 x 5,5	561,00	910,80	778,80	1.128,60	699,60	1.056,00	686,40	1.036,20
4 x 6	561,00	910,80	778,80	1.128,60	699,60	1.056,00	686,40	1.036,20
4 x 7	646,80	1.003,20	937,20	1.273,80	831,60	1.188,00	811,80	1.161,60
4 x 8	633,60	990,00	950,40	1.280,40	825,00	1.174,80	805,20	1.148,40
4 x 9	679,80	1.036,20	1.049,40	1.372,80	904,20	1.260,60	891,00	1.234,20
5 x 5	745,80	1.102,20	1.537,80	1.854,60	666,60	1.023,00	1.458,60	1.775,40
5 x 5,5	798,60	1.155,00	1.603,80	1.920,60	699,60	1.056,00	1.511,40	1.828,20
5 x 6	798,60	1.155,00	1.709,40	2.026,20	699,60	1.056,00	1.617,00	1.933,80
5 x 7	943,80	1.300,20	1.933,80	2.250,60	831,60	1.188,00	1.821,60	2.138,40
5 x 8	950,40	1.306,80	2.112,00	2.428,80	825,00	1.174,80	1.986,60	2.303,40
5 x 9	1.049,40	1.405,80	2.349,60	2.666,40	904,20	1.260,60	2.204,40	2.521,20
6 x 5	745,80	1.102,20	1.537,80	1.854,60	666,60	1.023,00	1.458,60	1.775,40
6 x 5,5	798,60	1.155,00	1.603,80	1.920,60	699,60	1.056,00	1.511,40	1.828,20
6 x 6	798,60	1.155,00	1.709,40	2.026,20	699,60	1.056,00	1.617,00	1.927,20
6 x 7	943,80	1.300,20	1.933,80	2.250,60	831,60	1.188,00	1.821,60	2.138,40
6 x 8	957,00	1.306,80	2.112,00	2.428,80	825,00	1.174,80	1.986,60	2.303,40
6 x 9	1.049,40	1.405,80	2.349,60	2.666,40	904,20	1.260,60	2.204,40	2.521,20

Douglasie auf Anfrage

Bausätze Carport-Geräteräume

Besuchen Sie den **Carport-Konfigurator** unter **scheerer.de**. Dort können Sie alle Geräteraum Wandelemente für einen Carport Ihrer Wahl in allen Farb-Ausführungen zusammenstellen und berechnen lassen.

Douglasie
KD+
KDG

Carport-Wandelemente Wedemark

Vormontierte Geräteraum-Elemente, senkrechte Nut- und Federbohlen 2 x 10 cm, inkl. Befestigungsmaterial, V2A-Edelstahlnägeln. Aus diesen Wandelementen sind die auf den Seiten 22 bis 29 angebotenen **Geräteräume Wedemark** und die Seitenverkleidungen für die **Gerätehäuser Nordmark** (Seite 59) zusammengestellt. Durch den modularen Aufbau sind individuelle Abwandlungen der Grundrisse kein Problem. Die Elementbreite + 1,5 cm = lichte Einbauweite zwischen den Carport-Pfosten.

Preise für Lasur auf Anfrage!		KD+/KDG		Douglasie	
Breite cm	Höhe cm	Artikel Nr.	Preis € je Stück	Artikel Nr.	Preis € je Stück
ohne Fenster		43205	131,95	43205D	157,10
47,5	200	43207	161,05	43207D	191,40
67,5	200	43210	196,70	43210D	234,95
98,5	200	43213	225,70	43213D	270,60
123,5	200	43215	249,50	43215D	302,30
148,5	200	43216	270,60	43216D	324,70
158,5	200	43218	302,30	43218D	363,00
178,5	200				
mit feststehendem Fenster		43310	376,20	43310D	448,80
98,5	200	43313	409,20	43313D	483,10
123,5	200	43315	434,30	43315D	521,40
148,5	200	43316	455,40	43316D	543,85
158,5	200	43318	487,10	43318D	579,50
178,5	200				
mit Oberlicht ca. 28 cm hoch		43210L	249,50	43210LD	302,30
98,5	200	43213L	289,10	43213LD	341,90
123,5	200	43215L	323,40	43215LD	381,50
148,5	200	43216L	341,90	43216LD	409,20
158,5	200	43218L	381,50	43218LD	455,40
178,5	200				



Wandelement mit Oberlicht.

Vorteil: die Wandfläche im Inneren kann genutzt werden



Standardtür Wedemark DIN links/rechts verwendbar



Carporttür Wedemark
Leimholzrahmen 40 x 140 mm, ohne Beschlag

Tür-Beschlag 40 C mit Alu-Drückergarnitur
Tor-Beschlag 70 C mit Alu-Drückergarnitur
Profilylinder 30 x 30 mm (extra bestellen)

Breite cm	Höhe cm	Artikel Nr.	Preis € je Stück	Artikel Nr.	Preis € je Stück
97,5	200	71620	442,20	71620D	566,30
		08040C	249,50	08040C	249,50
		08075	389,40	08075	389,40
		08245	29,70	08245	29,70

Carporttüren mit Glaseinsätzen bitte DIN-Richtung angeben!



Carporttür mit ESG Glasscheibe als Oberlicht
Leimholzrahmen 40 x 140 mm, satiniert 6 mm, ohne Beschlag

Carporttür mit Rundfenster
Leimholzrahmen mit Schlossbohrung, Belattung 2 cm Nut- und Feder, Bullaugen-Fenster ø 0,47 m, Klarglas 6 mm

Auch die Carport-Wandelemente Wedemark sind in allen Breiten ab 1,00 m mit einem exklusiven Rundfenster (Bullauge) lieferbar

Aufpreis Rundfenster „Bullauge“ ø 0,47 m

DIN „rechts“, Abbildung des Beschlages S. 48

Breite cm	Höhe cm	Artikel Nr.	Preis € je Stück	Artikel Nr.	Preis € je Stück
97,5	200	71320	579,50	71320D	673,20
97,5	200	71420	755,05	71420D	877,80
		43905	311,50	43905D	363,00

Schiebetür für Geräteraum Wedemark/Wentorf

Leimholz-Rahmen, komplett mit Laufschiene, Beschlag, Hakenschloss PZ, Drückergarnitur, Zubehör. Tür läuft außen vor den Wandelementen. Zusätzlichen Platzbedarf beachten!



Schiebetür DIN „rechts“

ACHTUNG: DIN-Richtung angeben!

Lichte Weite cm	Breite cm	Höhe cm	Artikel Nr.	Preis € je Stück	Artikel Nr.	Preis € je Stück
100	110	200	71810K	1.867,80	71810DK	2.105,40
125	135	200	71813K	1.965,50	71813DK	2.237,40
150	160	200	71815K	2.079,00	71815DK	2.329,80
160	170	200	71816K	2.105,40	71816DK	2.369,40
180	190	200	71818K	2.158,20	71818DK	2.409,00

Douglasie
KD+
KDG

Carport-Wandelemente Wentorf

Vormontierte Geräteraum-Elemente mit waagrecht angebrachten Nut- und Federbohlen 2 x 10 cm, inklusive Befestigungsmaterial, V2A-Edelstahlnägeln. Da die Elemente in verschiedenen Breiten erhältlich sind, lassen sich Größe und Grundriss flexibel gestalten. Lieferbar in KD+ braun, KDG grau (Fichte/Kiefer) oder Douglasie Natur. Die Elementbreite + 1,5 cm = lichte Einbauweite zwischen den Carport-Pfosten.

NEU!

KD+/KDG		Douglasie	
Artikel Nr.	Preis € je Stück	Artikel Nr.	Preis € je Stück
43605	134,65	43605D	157,10
43607	161,05	43607D	191,40
43610	196,70	43610D	236,30
43613	225,70	43613D	270,60
43615	252,10	43615D	302,30
43616	270,60	43616D	323,40
43618	302,30	43618D	363,00
43610L	249,50	43610LD	302,30
43613L	289,10	43613LD	341,90
43615L	323,40	43615LD	381,50
43616L	341,90	43616LD	409,20
43618L	381,50	43618LD	447,50



ohne Fenster

Breite cm	Höhe cm
47,5	203
67,5	203
98,5	203
123,5	203
148,5	203
158,5	203
178,5	203

Wandelement mit Oberlicht. Vorteil: die Wandfläche im Inneren kann genutzt werden



**mit Oberlicht
ca. 28 cm hoch**

Breite cm	Höhe cm
98,5	203
123,5	203
148,5	203
158,5	203
178,5	203

Standardtür Wentorf **bitte DIN-Richtung angeben!**



**DIN „links“,
Abbildung**

Carporttür Wentorf
Leimholzrahmen 40 x 140 mm, ohne Beschlag

Tür-Beschlag 40 C mit Alu-Drückergarnitur
Tor-Beschlag 70 C mit Alu-Drückergarnitur
Profilzylinder 30 x 30 mm (extra bestellen)

Breite cm	Höhe cm	Artikel Nr.	Preis € je Stück	Artikel Nr.	Preis € je Stück
97,5	200	71621	442,20	71621D	566,30
		08040C	249,50	08040C	249,50
		08075	389,40	08075	389,40
		08245	29,70	08245	29,70

Douglasie
KD+
KDG

Carport-Wandelemente Allertal ohne Fenster



**Carport-Rückwand
Innenansicht (331 x 200 cm)**

Anders als bei den Geräteräumen „Wedemark“ ist bei den Geräteräumen „Allertal“ eine Grundrissänderung nicht ohne planerische Überarbeitung möglich; daher pauschaler Zuschlag bei evtl. Änderungen € 174,25 + evtl. zusätzlich erforderliches Material.

*inkl. zusätzlicher Pfosten 11 x 11 cm ohne Pfostenanker

Breite cm	Höhe cm	Artikel Nr.	Preis € je Stück	Artikel Nr.	Preis € je Stück
49	200	43505	84,50	43505D	112,20
69	200	43507	100,30	43507D	130,70
100	200	43510	131,95	43510D	174,25
125	200	43513	151,80	43513D	196,70
150	200	43515	176,90	43515D	227,05
160	200	43516	191,40	43516D	240,25
180	200	43518	207,25	43518D	261,35
261	200	43526	323,40	43526D	421,10
331	200	43533	407,90	43533D	513,50
457*	200	43546	605,90	43546D	843,50
542*	200	43554	685,10	43554D	957,00
		08743K	42,90		

Komplettbausätze aus **losem Einzelmaterial** für die kostengünstige Selbstmontage. Nut- und Federbohlen 2 x 10 cm, komplett mit Befestigungsmaterial, V2A-Edelstahlnägeln

H-Pfostenanker 800 mm komplett mit Zubehör

Standardtür Allertal **DIN links/rechts verwendbar**



**DIN „rechts“,
Beschlag siehe
Seite 48**

Carporttür Allertal
Rahmenlos, Leimholzriegel 40 x 100 mm, ohne Beschlag

Beschlagsatz Allertal





Breite cm	Höhe cm	Artikel Nr.	Preis € je Stück	Artikel Nr.	Preis € je Stück
98	200	61620	227,05	61620D	289,10
		08015	70,60	08015	70,60


Pfosten und Holme


		
KD+ braun	KDG grau	Douglasie unbehandelt


-  Douglasie
-  KD+
-  KDG

		Stärke cm	Länge cm	Artikel Nr.	Preis € je Stück	Artikel Nr.	Preis € je Stück	Artikel Nr.	Preis € je Stück
	Carport-Pfosten gerade gekappt, gehobelt, Kanten gerundet mit Ausklinkung 6 x 9 cm	11 x 11	210	42721K	40,90	42722K	40,90		
			240	42724K	49,50	42725K	49,50		


	Auflagen/ Holme gerade gekappt, gehobelt, Kanten gerundet	4 x 14 7 x 14	300	48130	46,20	48132	46,20	48130D	62,70
			400	48140	61,40	48142	61,40	48140D	83,15
			500	48150	78,55	48152	78,55	48150D	108,25
			600	48160	95,05	48162	95,05	48160D	134,65
			4 x 14 369	58337	28,60			58337D	42,90

	Vollholz	7 x 20	400	48340	94,40	48342	94,40	48340D	122,35
			500	48350	117,50	48352	117,50	48350D	152,90
			600	48360	141,25	48362	141,25	48360D	183,50
			5 x 20 549	58755	85,80			58755D	124,10


	Leimholz Fichte/Tanne	6 x 14	300	48130L	88,45	48130L	88,45		
			400	48140L	117,50	48140L	117,50		
			500	48150L	151,80	48150L	151,80		
			600	48160L	178,20	48160L	178,20		

	Leimholz Fichte/Tanne	7 x 20	400	48340L	219,10	48340L	219,10		
			500	48350L	273,90	48350L	273,90		
			600	48360L	328,70	48360L	328,70		

	Aufpreis: Kopfschnitt 45° 5 x 5 cm Fichte/Tanne/Douglasie	07250	26,35				
--	--	-------	--------------	--	--	--	--

		
Fichte/Tanne Leimholz unbehandelt	Fichte/Tanne Leimholz KD+/KDG	Douglasie unbehandelt

-  Douglasie
-  Fichte/Tanne
-  Leimholz
-  KD+
-  KDG

		Stärke cm	Länge cm	Artikel Nr.	Preis € je Stück	Artikel Nr.	Preis € je Stück	Artikel Nr.	Preis € je Stück		
	Carport-Pfosten gerade gekappt, gehobelt, Kanten gerundet mit Ausklinkung	11 x 11	210	42921K0	88,45	42921K	108,25	42921DK	108,25		
			240	42924K0	101,65	42924K	117,50	42924DK	117,50		
			300	42930K0	134,65	42930K	157,10	42930DK	153,10		
		14 x 14	Leimholz Klinkung 6 x 9 cm	240	300	48624LK0	217,80	48624LK	249,50		
					300	48630LK0	270,60	48630LK	310,20		
					400	48640LK0	355,10	48640LK	409,20		

Douglasie
KD+
KDG



Nut- und Feder-Bohle


Deckungsbreite ca. 89 mm

Deckungsbreite ca. 138 mm

Stärke
cm

Länge
cm

KD+ braun		KDG grau		Douglasie unbehandelt	
Artikel Nr.	Preis € je Stück	Artikel Nr.	Preis € je Stück	Artikel Nr.	Preis € je Stück
53620	8,05	53622	8,05	53620D	10,50
53630	12,10	53632	12,10	53630D	15,75
53640	16,10	53642	16,10	53640D	21,00
43430	16,10	43432	16,10	43430D	21,45
43440	21,50	43442	21,50	43440D	28,65
43450	26,85	43452	26,85	43450D	35,75
43460	34,80	43462	34,80	43460D	44,50



Abdeckleiste

3 x 5 cm mit Doppelnut

3 x 5

200
300

51620	6,85	516202	6,85	51620D	8,25
51630	10,25	516302	10,25	51630D	12,40



Leimholzbogen


11 x 11 cm, gehobelt, Fichte, KD+ braun oder KDG grau, Stützweite 2,00 m, Bogenlänge ca. 3,00 m, Kanten gerundet, an den Enden ca. 1 cm abgeflacht

Komplett mit Strebe und Befestigungsmaterial

Leimholzbogen 11 x 11 cm, unbehandelt, Holzart Lärche, passend zu unseren Douglasie-Carports

Komplett mit Strebe und Befestigungsmaterial

95811	289,10	95811	289,10		
95812	363,00	95812	363,00		
				95811D	394,70
				95812D	487,10



Carport-Kopfband

zur Verstrebung zwischen Carport-Pfosten und -Holm, komplett mit Befestigungsmaterial

links 11 x 11 80
rechts 11 x 11 80
Leimholz
links 11 x 11 80
rechts 11 x 11 80

42708L	28,05			42708DL	38,70
42708R	28,05			42708DR	38,70
42908L	46,15				
42908R	46,15				

Douglasie
Fichte Tanne
Leimholz
KD+
KDG

Option: Horizontalaussteifung für Carports Serie Variant

für Windzone 4 (Küste) und Schneelastzone 2 (bis 300m ü.N.N.)
Komplettpaket mit zusätzlichem Holm, 6 Kopfbändern und Befestigungsmaterial


3 x ...
4 x ...
5 x ...
6 x ...

Vollholz KD+ braun/KDG grau		Fichte / Tanne Leimholz KD+/KDG		Douglasie unbehandelt	
Artikel Nr.	Preis € je Stück	Artikel Nr.	Preis € je Stück	Artikel Nr.	Preis € je Stück
12311A	236,30	12311L	421,10	12311D	320,75
12411A	249,50	12411L	447,50	12411D	339,25
12511A	270,60	12511L	473,90	12511D	363,00
12611A	283,80	12611L	500,30	12611D	388,10


Carport-Zubehör

Beschläge	Artikel Nr.	Preis € je Stück
	Tür-Beschlag Nr. 40 C für Carport-Tür komplett mit Drückergarnitur, Einsteckschloss PZ, Anschlagwinkel, ohne Profilzylinder 2 Carportbänder gekröpft verstellbar*	08040C 249,50
	Carport-Torbeschlag Nr. 70 C für Carport-Tor komplett mit Drückergarnitur, Einsteckschloss PZ, Anschlagwinkel, Auflaufbock, Bodenschieber, Rahmentorschieber, ohne Profilzylinder 4 Carportbänder gekröpft verstellbar*	08075 389,40
	*Verstellbare Bänder, daher leichtes Nachjustieren von Tür und Tor.	
Profilzylinder 30 x 30 mm (extra bestellen)	08245	29,70

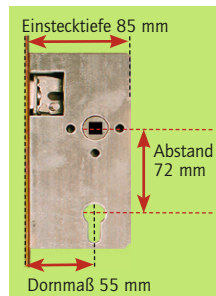
1. Anschlagwinkel



2. Einsteckschloss



3. Dornmaß



Schlosseinbau:

1. Beachten Sie bitte den korrekten Einbau des Anschlagwinkels.
2. Das Einsteckschloss ist universell DIN Links und Rechts verwendbar. Zum Umstellen einfach die obere Falle herausziehen und drehen.
3. Das Dornmaß bezeichnet den Abstand vom Mittelpunkt des Türdrückers oder Schlüssellochs bis zur Außenkante. Die Einstecktiefe ist beim Einbau in ein vorhandenes Türblatt maßgebend.

Bodenverankerungen

für Befestigung auf tragfähigem Beton (mind. 12 cm stark)



- Pfostenanker zum Aufdübeln 111 mm, extra schwer Bodenplatte 220 x 120 x 8 mm
- Maschinenschraube 10 x 130 mm verzinkt (2 Stück je Anker)
- Einpressdübel einseitig 50 mm verzinkt (4 Stück je Anker)
- Extra Bestellen:** Reaktionsdübel M10 komplett für Anker zum Aufdübeln, V2A (4 Stück je Anker)

Pfostenanker zum Aufdübeln Art.-Nr. 08724

	einzel	mit Befestigungsmaterial		
	Artikel Nr.	Preis € je Stück	Artikel Nr.	Preis € je Stück
1 Stück	08724	57,90	08724K	64,00
1 Stück	08448	2,84		
1 Stück	08585	1,39		
1 Stück	08990	8,60		

H-Pfostenanker / Komplettsätze

inkl. Einpressdübeln und Maschinenschrauben



- Für Carports bis 2,40 m** lichte Einfahrtshöhe: 111 mm Höhe 800 mm
- Für Carports bis 3,00 m** lichte Einfahrtshöhe: 141 mm Höhe 800 mm
- HSS-Bohrer** für 111/141 mm Anker Dm. 10,5 mm, L 184 mm
- HSS-Bohrer** für 141 mm Anker, Nr. 0874 Dm. 12,5 mm, L 205 mm

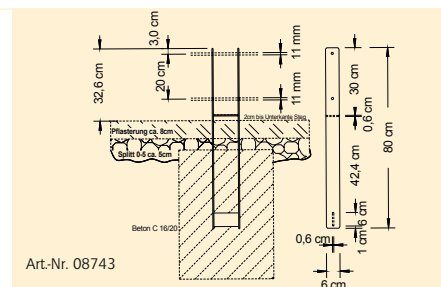
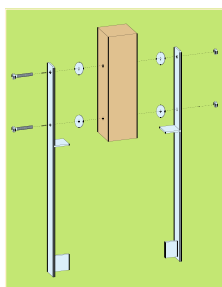
H-Pfostenanker Art.-Nr. 08743

	einzel	mit Befestigungsmaterial		
	Artikel Nr.	Preis € je Stück	Artikel Nr.	Preis € je Stück
	08743	37,60	08743K	42,90
	08747	41,60	08747K	48,40
	06711	12,55		
	08748	117,50	08748K	128,70
	06712	28,40		

Pfostenverankerung

Standard ist die Befestigung der Pfosten (11 x 11 cm) auf Betonfundamenten an 800er H-Pfostenankern.

Grundsätzlich sind die H-Anker für ein Carport extra zu bestellen.



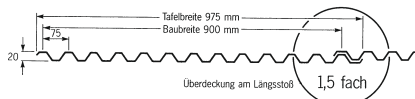
Art.-Nr. 08743

Carport-Zubehör/Dachplatten

Verpackungspauschale bei Bestellung von Trapezplatten € 35,00 Art.-Nr. 09000

Alu-Trapez-Platte TRP 20-75

Breite 0,98 m, Deckung 0,90 m,
Stucco-Oberfläche

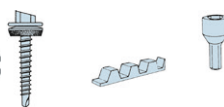


Alle Trapez-Dachplatten und die Aluminium-Blendenabdeckungen müssen vom Bauherrn oder der Montagefirma vom Tag der Anlieferung an trocken und einzeln gelagert oder verbaut werden. So werden Stock- und Korrosionsflecken vermieden. Die Kunststoff-Trapezplatten müssen zusätzlich vor UV-Strahlung geschützt werden. In diesem Zuge ist das Material auf Vollständigkeit und Schäden zu überprüfen. Reklamationen müssen sofort erfolgen! Trapez-Dachplatten sind grundsätzlich vom Umtausch ausgeschlossen.

Stahl-Trapezplatten mit Antitropfbeschichtung auf Anfrage.

Alu-Antitropf			
Breite cm	Länge cm	Artikel Nr.	Preis € je Stück*
90	297	09129	131,35
90	397	09139	175,55
90	484	09149	213,85
90	497	09150	219,10
90	505	09151	223,10
90	534	09154	236,30
90	584	09159	257,40

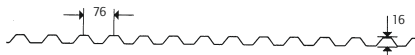
SFS intec



Alu-Bohrschrauben 6 x 35 mm
Profilfüller für Alu-TRP 20-75, grau
Bohreinsatz für Alu-Bohrschrauben, einfach

Polycarbonat-Trapezplatte 76x16

Breite 106 cm, Deckung 98,8 cm, Stärke 0,8 mm, klar



Polycarbonat-Trapezplatte, farblos
(empf. Auflagenabstand max. 70 cm)
Profil 76 x 16 Spundwand

Hinweis zu Polycarbonat (PC)
auf Seite 10

Spengler-Schraube V2A 4,5 x 45 mm, Kunststoff-Trapezplatten
Abstandhalter M6
Profilfüller für Polycarbonat TRP 76 x 16, weiß

a) **Aluminium-Blendenabdeckung**, Stucco blank
123 x 45 mm als Abdeckung für die Carportblende

Spengler-Schraube V2A 4,5 x 25 mm
für die Alu-Abdeckbleche blank

b) **Aluminium-Blendenabdeckung**, anthrazit glatt
123 x 45 mm als Abdeckung für die Carportblende

Spengler-Schraube V2A 4,5 x 25 mm
für die Alu-Abdeckbleche anthrazit

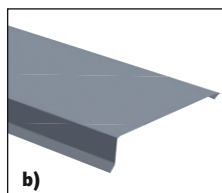

c) **Aluminium-Randabdeckung**
für Terrassenüberdach und Bitumendach
Stucco blank, 75 x 75 mm

d) **Aluminium-Rinnenblech Carport V**, Stucco blank
85 x 100 mm, Abdeckung Carportblende zur Regenrinne


Klebe- und Dichtungsmasse für Alu-Profile, grau,
Kartusche 310 ml, Option: schwarz oder rot

Breite cm	Höhe/Länge cm	Artikel Nr.	Preis € je Stück
	90	08771	0,75
		08772	4,80
		08774	9,70
106	300	09330	80,50
106	400	09340	106,90
106	500	09350	134,65
106	600	09360	159,70
	90	09380	0,35
		09381	0,20
		09382	4,95
	250	09693	42,90
		09379	0,30
	200	09693.7	55,45
		09379.7	1,10
	200	09694	34,25
	250	09695	42,90
	200	09696	36,30
	250	09697	44,90
		08501	14,85



Aluminium-Blendenabdeckung



Aluminium-Randabdeckung



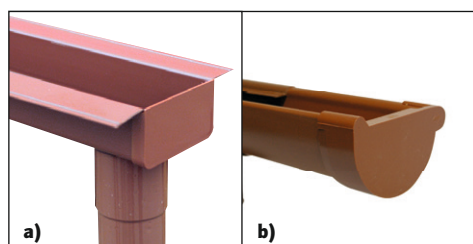
Aluminium-Rinnenblech



Alu-Wandanschlußschiene

3 x 40 mm, für Planen und
bituminöse Dacheindeckungen

Länge cm	Artikel Nr.	Preis € je Stück
300	09699	27,00



Regenrinne

a) Innenliegende Kastenrinne komplett mit Fallrohr
und Zubehörbeutel

b) hintergehängte Dachrinne halbrund

Länge cm	Artikel Nr.	Preis € je Stück
299	08783K	170,30
399	08784K	191,40
499	08785K	205,90
599	08786K	223,10
369	09637	240,25
549	09655	283,80

Wandelemente

MONTAGE-TIPP
Lichte Weite (Pfostenabstand):
Elementbreite + 1,5 cm

Zwischen-Pfostenmontage

Sondermaße = nächstgrößeres Normmaß +30 %

			
KD+ braun	KDG grau	Douglasie unbehandelt	Lasur









Douglasie

Fichte

KD+

KDG


Kunststoff

	Breite/ Stärke cm	Höhe/ Länge cm	Artikel Nr.	Preis € je Stück	Artikel Nr.	Preis € je Stück	Artikel Nr.	Preis € je Stück	Artikel Nr.	Preis € je Stück
	Borkum geschlossen		17710	131,95	177102	131,95	17710D	163,70	17710D4	249,50
	Lamellen 1,5 x 10 cm		17713	170,30	177132	183,50	17713D	209,90	17713D4	294,35
	Riegel 2 x 10 cm		17715	196,70	177152	209,90	17715D	240,25	17715D4	341,90
	Abdeckleiste 3 x 8 cm		17716	209,90	177162	217,80	17716D	249,50	17716D4	355,10
			17718	217,80	177182	223,10	17718D	261,35	17718D4	368,30
	Borkum offen		17710E	81,85	177102E	85,80	17710DE	100,30	17710DE4	183,50
	Lamellen 1,5 x 10 cm		17713E	108,25	177132E	112,20	17713DE	125,40	17713DE4	209,90
	Riegel 2 x 10 cm		17715E	121,45	177152E	126,70	17715DE	147,85	17715DE4	253,45
	Abdeckleiste 3 x 8 cm		17716E	130,70	177162E	139,90	17716DE	151,80	17716DE4	257,40
			17718E	131,95	177182E	143,90	17718DE	161,05	17718DE4	262,70
	Nordheide		18110V	95,05	18110V2	99,00	18110DV	121,45	18110DV4	209,90
	montagefertiges Sichtschutzelement, Latte 2 x 15 cm, beidseitig versetzt, 2 Vierkantriegel 3 x 8 cm gehobelt für Zwischenpfosten-Montage		18118V	157,10	18118V2	163,70	18118DV	200,65	18118DV4	306,25
			18210V	104,30	18210V2	108,25	18210DV	131,95	18210DV4	217,80
			18213V	126,70	18213V2	131,95	18213DV	170,30	18213DV4	254,75
			18215V	153,10	18215V2	159,70	18215DV	200,65	18215DV4	306,25
			18216V	162,35	18216V2	170,30	18216DV	209,90	18216DV4	315,50
			18218V	170,30	18218V2	176,90	18218DV	223,10	18218DV4	328,70
	Nienwohlde		18110	100,30	181102	108,25	18110D	131,95	18110D4	219,10
	montagefertiges Sichtschutzelement, Latte Nordheide 2 x 15 cm, als Deckenschalung blickdicht vernagelt, kompl. mit Abdeckleiste 3 x 8 cm, 2 Vierkantriegel 3 x 8 cm gehobelt für Zwischenpfosten-Montage		18118	166,30	181182	174,25	18118D	217,80	18118D4	323,40
			18210	113,50	182102	121,45	18210D	147,85	18210D4	232,30
			18213	139,90	182132	147,85	18213D	178,20	18213D4	262,70
			18215	166,30	182152	174,25	18215D	215,15	18215D4	323,40
			18216	174,25	182162	191,40	18216D	227,05	18216D4	336,60
			18218	183,50	182182	196,70	18218D	236,30	18218D4	341,90
	Nienwohlde Abdeckleiste 3 x 8 x 200 cm (einzeln)		51720	10,90	517202	10,90	51720D	15,20		
	Göhrde		18510V	106,90	18510V2	110,90	18510DV	131,95	18510DV4	217,80
	montagefertiges Sichtschutzelement, Latte Wendland 2 x 15 cm, beidseitig versetzt, 2 Vierkantriegel 3 x 8 cm gehobelt für Zwischenpfosten-Montage		18518V	174,25	18518V2	179,50	18518DV	223,10	18518DV4	328,70
			18610V	117,50	18610V2	122,75	18610DV	151,80	18610DV4	236,30
			18613V	146,50	18613V2	151,80	18613DV	183,50	18613DV4	289,10
			18615V	171,60	18615V2	178,20	18615DV	221,75	18615DV4	327,35
			18616V	183,50	18616V2	191,40	18616DV	232,30	18616DV4	328,70
			18618V	191,40	18618V2	200,65	18618DV	249,50	18618DV4	355,10
	Wendland		18510	104,30	185102	108,25	18510D	130,70	18510D4	217,80
	montagefertiges Sichtschutzelement, Latte Wendland 2 x 15 cm, als Deckenschalung blickdicht vernagelt, 2 Vierkantriegel 3 x 8 cm gehobelt für Zwischenpfosten-Montage		18518	170,30	185182	174,25	18518D	217,80	18518D4	323,40
			18610	117,50	186102	122,75	18610D	147,85	18610D4	232,30
			18613	143,90	186132	151,80	18613D	178,20	18613D4	262,70
			18615	167,65	186152	174,25	18615D	216,50	18615D4	322,10
			18616	179,50	186162	187,45	18616D	228,35	18616D4	328,70
			18618	187,45	186182	196,70	18618D	244,20	18618D4	349,80
	Viertelstab 2 x 2,5 cm, Länge 200 cm (einzeln)		22720	4,80	227202	4,80	22720D	6,25	22720D4	17,10

Wandelemente aus Douglasie

Zwischen-Pfostenmontage

Sondermaße = nächstgrößeres Normmaß +30 %



Da unbehandeltes Douglasienholz leicht verschmutzt, ist grundsätzlich **keine Rückgabe oder Umtausch möglich!**
Beachten Sie bitte auch die Hinweise zum Douglasienholz auf den Seiten 14 und 64.



Baltrum

geschlossen
geriffelte Rhombusbelattung 2,3 x 7,8 cm,
nicht vollständig blickdicht,
mit Abdeckleiste


Breite/ Stärke cm	Höhe/ Länge cm	Artikel Nr.	Preis € je Stück	Artikel Nr.	Preis € je Stück
98,5	181	17310D	170,30	17310D4	254,75
123,5	181	17313D	262,70	17313D4	347,15
148,5	181	17315D	275,90	17315D4	377,50
158,5	181	17316D	287,75	17316D4	392,05
178,5	181	17318D	289,10	17318D4	393,35



Baltrum Brisa

offen
geriffelte Rhombusbelattung 2,3 x 7,8 cm,
nicht vollständig blickdicht,
mit Abdeckleiste

98,5	181	17310DX	170,30	17310DX4	254,75
123,5	181	17313DX	262,70	17313DX4	347,15
148,5	181	17315DX	275,90	17315DX4	377,50
158,5	181	17316DX	287,75	17316DX4	392,05
178,5	181	17318DX	289,10	17318DX4	393,35



Norderney

geschlossen
Trapezleisten 2 x 10 cm,
nicht vollständig blickdicht,
mit Abdeckleiste

98,5	181	17210D	147,85	17210D4	232,30
123,5	181	17213D	219,10	17213D4	302,30
148,5	181	17215D	223,10	17215D4	328,70
158,5	181	17216D	249,50	17216D4	355,10
178,5	181	17218D	256,10	17218D4	359,05



Norderney Odin

offen
Trapezleisten 2 x 10 cm,
nicht vollständig blickdicht,
mit Abdeckleiste

98,5	181	17210DV	166,30	17210DV4	249,50
148,5	181	17215DV	253,45	17215DV4	355,10
158,5	181	17216DV	275,90	17216DV4	377,50
178,5	181	17218DV	279,85	17218DV4	381,50



Satz Edelstahl-Winkel Exklusiv V2A

4 Stück,
mit Schrauben (16 Stück)

08716V	19,75		
--------	--------------	--	--



Borkum mit offener Lamellenoptik



Nordheide, Douglasie

Wandelemente Exklusiv

MONTAGE-TIPP
Lichte Weite (Pfostenabstand):
Elementbreite + 1,5 cm

Douglasie unbehandelt oder lasiert



Wilsede

Rahmen 40 x 100 mm, Füllung 20 mm mit Nut und Feder

	Breite cm	Höhe cm	Artikel Nr.	Preis € je Stück	Artikel Nr.	Preis € je Stück
A	58,5	178,5	17806A	236,30	17806A4	323,40
A	98,5	178,5	17810A	315,50	17810A4	407,90
A	123,5	178,5	17813A	359,05	17813A4	447,50
A	148,5	178,5	17815A	389,40	17815A4	487,10
A	158,5	178,5	17816A	421,10	17816A4	526,70
A	178,5	178,5	17818A	447,50	17818A4	566,30
D	58,5	178,5	17806D	289,10	17806D4	368,30
D	98,5	178,5	17810D	359,05	17810D4	442,20
D	123,5	178,5	17813D	421,10	17813D4	500,30
D	148,5	178,5	17815D	487,10	17815D4	587,40
D	158,5	178,5	17816D	539,90	17816D4	641,50
D	178,5	178,5	17818D	566,30	17818D4	658,70
U	58,5	178,5	17806U	306,25	17806U4	390,70
U	98,5	178,5	17810U	377,50	17810U4	460,70
U	123,5	178,5	17813U	447,50	17813U4	526,70
U	148,5	178,5	17815U	513,50	17815U4	619,10
U	158,5	178,5	17816U	561,00	17816U4	658,70
U	178,5	178,5	17818U	592,70	17818U4	698,30
G	58,5	178,5	17806G	253,45	17806G4	337,90
G	98,5	178,5	17810G	337,90	17810G4	421,10
G	123,5	178,5	17813G	415,80	17813G4	500,30
G	148,5	178,5	17815G	500,30	17815G4	605,90
G	158,5	178,5	17816G	553,10	17816G4	658,70
G	178,5	178,5	17818G	605,90	17818G4	711,50
F ^o	88,5	178,5	17809F	319,45	17809F4	407,90
F	178,5	178,5	17818F	555,70	17818F4	658,70


Höhe 148,5 cm gleicher Preis wie Höhe 178,5 cm ^o = ohne Mittelstrebe

Sondermaße möglich, soweit technisch machbar.

Unbehandelt: Zuschlag + 50 % (bezogen auf nächstgrößeres Normmaß)

Farbbehandelt: Zuschlag + 40 % (bezogen auf nächstgrößeres Normmaß)

Douglasie unbehandelt oder lasiert



Herrenhausen Rahmen 40 x 100 mm,
Füllung 20 mm mit Nut und Feder, Gittereinsatz 6 x 6 cm



Breite cm	Höhe cm	Artikel Nr.	Preis € je Stück	Artikel Nr.	Preis € je Stück
98,5 ^o	178,5	174810	411,85	1748104	496,30
123,5 ^o	178,5	174813	473,90	1748134	558,35
148,5	178,5	174815	574,20	1748154	679,80
158,5	178,5	174816	629,65	1748164	735,25
178,5	178,5	174818	657,35	1748184	762,95

Ilmenau

Rahmen 40 x 100 mm, Füllung 20 mm mit Nut und Feder



Breite cm	Höhe cm	Artikel Nr.	Preis € je Stück	Artikel Nr.	Preis € je Stück
S ^o 58,5	178,5	17806S	209,90	17806S4	294,35
S ^o 98,5	178,5	17810S	283,80	17810S4	368,30
S ^o 123,5	178,5	17813S	319,45	17813S4	403,90
S 148,5	178,5	17815S	381,50	17815S4	487,10
S 158,5	178,5	17816S	394,70	17816S4	500,30
S 178,5	178,5	17818S	421,10	17818S4	526,70




X ^o 58,5	178,5	17806X	279,85	17806X4	364,30
X ^o 98,5	178,5	17810X	351,10	17810X4	434,30
X ^o 123,5	178,5	17813X	409,20	17813X4	487,10
X 148,5	178,5	17815X	495,00	17815X4	601,90
X 158,5	178,5	17816X	525,35	17816X4	632,30
X 178,5	178,5	17818X	566,30	17818X4	658,70

Ebstorf

Rahmen 40 x 100 mm, Füllung 20 mm mit Nut und Feder



Breite cm	Höhe cm	Artikel Nr.	Preis € je Stück	Artikel Nr.	Preis € je Stück
B ^o 58,5	178,5	17806B	223,10	17806B4	307,55
B ^o 98,5	178,5	17810B	289,10	17810B4	373,55
B ^o 123,5	178,5	17813B	324,70	17813B4	409,20
B 148,5	178,5	17815B	389,40	17815B4	495,00
B 158,5	178,5	17816B	394,70	17816B4	500,30
B 178,5	178,5	17818B	434,30	17818B4	541,20



C ^o 58,5	178,5	17806C	275,90	17806C4	364,30
C ^o 98,5	178,5	17810C	363,00	17810C4	447,50
C ^o 123,5	178,5	17813C	421,10	17813C4	500,30
C 148,5	178,5	17815C	513,50	17815C4	619,10
C 158,5	178,5	17816C	543,85	17816C4	649,45
C 178,5	178,5	17818C	587,40	17818C4	698,30

Höhe 148,5 cm gleicher Preis wie Höhe 178,5 cm ^o = ohne Mittelstrebe

Anfrage- / Bestellformular

Achtung! Nicht vergessen!

Endabnehmer: **Anfrage** **Bestellung** (Bitte ankreuzen)
(Bitte deutlich in Druckbuchstaben schreiben)

Name:

Straße / Hausnummer:

PLZ / Ort:

Händlerstempel:

Datum:

Ansprechpartner:

(Bitte deutlich in Druckbuchstaben schreiben)

Telefon:

Fax/E-Mail:

Anmerkung: Bitte pro Hauptpunkt nur einen Unterpunkt ankreuzen. Achten Sie auch auf Vollständigkeit.

* Bitte unbedingt angeben.

Carport Variant	
Typ*	Carport _____ x _____ (Dachmaß: B x L) oder Sonderdachmaß: Breite _____ x Länge _____ <input type="checkbox"/> lichte Durchfahrts Höhe (Unterkante Holm): ca. 2,01 m <input type="checkbox"/> andere lichte Durchfahrts Höhe (Unterkante Holm): _____
Holzart*	<input type="checkbox"/> Vollholz (RAL kessel-druckimprägniert) <input type="radio"/> KD+ braun <input type="radio"/> KDG grau <input type="checkbox"/> Leimholz Fichte/Tanne <input type="radio"/> KD+ braun <input type="radio"/> KDG grau <input type="radio"/> unbehandelt <input type="radio"/> Lasur _____ <input type="checkbox"/> Douglasie <input type="radio"/> unbehandelt
Dachart*	<input type="checkbox"/> Flachdach <input type="radio"/> Alu-Trapezplatte mit Antitropfschutz <input type="radio"/> Stahl-Trapezplatte farbig mit Antitropfschutz <input type="radio"/> Kunststoff-Trapezplatten <input type="radio"/> EPDM-Plane <input type="checkbox"/> Bitumendach <input type="radio"/> Ökodach <input type="radio"/> ohne Dacheindeckung vorbereitet für <input type="checkbox"/> Spitzdach <input type="radio"/> ohne Dacheindeckung (ausgelegt für Dachpfannen) max. 0,55kN/m ² = 55kg/m ²
Blenden	<input type="checkbox"/> senkrecht <input type="radio"/> Holzblende in Vollholz KD+ <input type="radio"/> Holzblende in Vollholz KDG <input type="radio"/> Holzblende in Douglasie <input type="radio"/> Schindelblende/zweireihig in schwarz <input type="checkbox"/> angewalmt <input type="radio"/> Schindelblende/zweireihig komplett in schwarz <input type="radio"/> Blende vorbereitet für Schindeln/zweireihig <input type="checkbox"/> ALU Blendenabdeckung <input type="radio"/> Stucco blank <input type="radio"/> farbig <input type="checkbox"/> Verdeckte Blendenbefestigung
Leimholzbogen	<input type="checkbox"/> nein <input type="checkbox"/> ja, _____ Stück <input type="radio"/> links <input type="radio"/> rechts
H-Pfostenanker	<input type="checkbox"/> nein <input type="checkbox"/> ja <input type="checkbox"/> Stahlpfosten gewünscht
Rückwandverkleidung	<input type="checkbox"/> nein <input type="checkbox"/> ja (d.h. mit Ergänzungspaket) <input type="radio"/> Element-Typ _____ <input type="radio"/> in Holzart _____
Seitenwandverkleidung	<input type="checkbox"/> nein <input type="checkbox"/> ja, _____ Stück <input type="radio"/> Element-Typ _____ <input type="radio"/> in Holzart _____

01/21

Geräteraum für Carport Variant

* Bitte unbedingt angeben, wenn Geräteraum gewünscht.

Typ*	<input type="checkbox"/> Wedemark <input type="radio"/> Standard <input type="radio"/> Sonderausführung (Größe wie in Skizze)	<input type="checkbox"/> Allertal <input type="radio"/> Standard <input type="radio"/> Sonderausführung (Größe wie in Skizze)	<input type="checkbox"/> Wentorf <input type="radio"/> Standard <input type="radio"/> Sonderausführung (Größe wie in Skizze)
Holzart*	<input type="checkbox"/> Vollholz (RAL kessel- druckimprägniert) <input type="radio"/> KD+ braun <input type="radio"/> KDG grau	<input type="checkbox"/> Leimholz Fichte/Tanne <input type="radio"/> KD+ braun <input type="radio"/> KDG grau <input type="radio"/> unbehandelt <input type="radio"/> Lasur _____	<input type="checkbox"/> Douglasie <input type="radio"/> unbehandelt
Tür*	<input type="checkbox"/> Tür Wedemark (Breite: 0,975 m x Höhe: 2 m) <input type="radio"/> Oberlichtausschnitt ESG <input type="radio"/> Bullauge <input type="radio"/> Schiebetür (____ x ____ m) Scharniere liegen von außen gesehen: <input type="radio"/> links <input type="radio"/> rechts	<input type="checkbox"/> Tür Wentorf (Breite: 0,975 m x Höhe: 2 m) <input type="radio"/> Oberlichtausschnitt ESG <input type="radio"/> Bullauge <input type="radio"/> Schiebetür (____ x ____ m) Scharniere liegen von außen gesehen: <input type="radio"/> links <input type="radio"/> rechts	<input type="checkbox"/> Tür Allertal (Breite: 0,98 m x Höhe: 2 m)
Beschlag*	<input type="checkbox"/> Beschlagsatz Wedemark / Wentorf <input type="radio"/> Nr. 40 c oder Sonderbeschlag Nr. _____ <input type="radio"/> Profilzylinder		
	<input type="checkbox"/> Beschlagsatz Allertal		
	Falls bei den Türen ein Sondermaß gewünscht wird, bitte hier Breite _____ x Höhe _____ angeben.		

Bauantrag

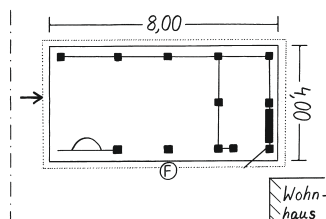
- Erhalt der Bauantragsunterlagen vorab (gegen Sicherheitsgebühr)
 Erstellung des Bauantrags durch SCHEERER (kostenpflichtig) Seite 57

Skizze

Zeichnen Sie das Carport mit Breiten- und Längenangaben. Markieren Sie die Einfahrtsseite mit einem Pfeil. Tragen Sie ggfs. (Fenster-) Elemente, Leimholzbogen, Geräteraum(tür), Dachblende, Fallrohr sowie Grenz- und Hausverlauf ein.

Beispielskizze für Variant 4 x 8:

- Grundstücksgrenze
- Pfosten
- Element
- ▬ Element mit Fenster
- ⌒ Leimholzbogen
- ↗ Geräteraumtür
- Ⓧ Fallrohr
- Einfahrtsseite
- Dachblende



01/21

Sonderanfertigungen



Carport Variant, 5,5 x 7 m, Gerätehaus Wedemark mit 2 Schiebetüren

Mit unserem modularen Konstruktionsprinzip sind wir unverzüglich in der Lage, Ihren ganz speziellen Carport-Wunsch umzusetzen. Jedes unserer Carports bekommen Sie daher auch als individuelle Sonderanfertigung. Und das zu einem vernünftigen Preis. Sprechen wir zum Beispiel über:

- **Reihencarportanlagen Variant** für größere Wohneinheiten
- **Winkelcarports Variant** mit individuellen Grundrissen
- **Individuelle Gestaltung** von Abstellräumen bis hin zum kompletten Gerätehaus (z. B. Gerätehaus Nordmark)
- **Pferdeunterstände**

Sie möchten von unseren Fachberatern ein individuelles Carport-Angebot?

Geben Sie uns einfach eine Skizze mit dem Grundriss und der gewünschten Ausstattung. Wir planen gerne für Sie. Das Anfrageformular finden Sie auf den Seiten 54 und 55. (Kosten für Bauanträge, Statik etc. auf Anfrage).



Reihencarport Variant



Winkel-Carport



Sonderausführung Reihencarport Variant



Bushaltestelle Sonderausführung



Als Carport-Experte und erfahrener Dienstleister sind wir auch bei der Erstellung des Bauantrags jederzeit und in jeder Hinsicht für Sie da.

Sie erhalten von uns alle technischen Bauantragsunterlagen – auch vorab

Die meisten Bundesländer schreiben eine Baugenehmigung für Carports vor. Die erforderlichen technischen Unterlagen des Carports sind selbstverständlich im Lieferumfang unserer Standardbausätze enthalten.

Benötigen Sie die technischen Bauantragsunterlagen für Ihr Standard-Carport vorab, erheben wir hierfür eine **Schutzgebühr von € 132,00**. Diese rechnen wir Ihnen beim Kauf des Carports voll an oder schreiben sie Ihnen bei Ablehnung des Bauantrages gut.

Bei Sonderanfertigungen bis 6 x 9 m Grundfläche berechnen wir Ihnen für die Erstellung der technischen Bauzeichnungen eine feste Pauschale von **€ 174,25**.

Ob wir für Sie auch den vollständigen Bauantrag erstellen? Und ob!

Wenn Sie möchten, erstellen wir für Ihr SCHEERER Standard-Carport den vollständigen Bauantrag nach dem vereinfachten Baugenehmigungsverfahren. Hierfür berechnen wir eine Kostenpauschale von **€ 328,70***.

Der vollständige Bauantrag von SCHEERER enthält:

- Einzeichnen des Carports in den Lageplan
- Ausfüllen des Bauantragsformulars
- Berechnung des umbauten Raumes und der Grundfläche
- Berechnung der Grundflächenzahl und Anfertigung eines Freiflächenplanes nach Angabe des Bauherrn
- Bauzeichnung
- Erklärung des Aufstellers bautechnischer Nachweise
- Erklärung des Entwurfsverfassers

***Hinweis:** Regional können zusätzliche Unterlagen wie ein Entwässerungsantrag oder Ansichten des vorhandenen Wohnhauses mit Carport erforderlich sein. Diese werden nach Rücksprache mit Ihnen zusätzlich berechnet (Kosten auf Anfrage).

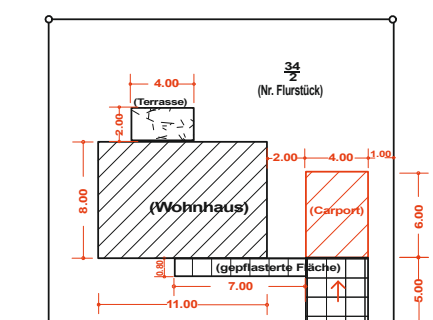
Wichtig: Für die Carport-Statik ist die **Schneelastzone 2 bis 300 m ü. NN und die Windlastzone 1 u. 2 (Binnen) zugrunde gelegt. Höhere Lasten in Ihrer Region sind uns mitzuteilen.**

Erforderliche Unterlagen zur Bauantrags-erstellung nach vereinfachtem Baugenehmigungsverfahren

3x beglaubigter Lageplan, nicht älter als 1 Jahr. Diesen können Sie beim zuständigen Katasteramt oder einem öffentlich bestellten Vermessungsingenieur anfordern. Unter Umständen, zum Beispiel bei Grenzbebauung über 9 m, kann ein qualifizierter Lageplan erforderlich sein. Stimmen Sie dies auf jeden Fall mit Ihrem zuständigen Bauamt ab!

1x Kopie des Lageplans mit verbindlicher Lagebeschreibung: Die Lage des zu errichtenden Carports muss genau und maßstabgerecht eingezeichnet und zu den Grenzen vermaßt werden. Die Zuwegung zum Carport ist mit einem Pfeil zu kennzeichnen. Weiterhin sind alle befestigten Flächen (Zuwegungen, Zufahrten, Terrassen, Wohnhaus etc.) in die Kopie des Lageplanes maßstabgerecht einzuzeichnen und zu vermaßen. Wenn nicht anders im Bebauungsplan festgelegt, werden Bauanträge normalerweise ohne Grenzabstand oder größer 1,00 m (dazwischen nur mit Genehmigung des Bauamtes) bis zu einer Höhe von max. 3,00 m und einer maximalen Länge von 9,00 m genehmigt. Sie sollten sich vor Antragstellung beim zuständigen Bauamt erkundigen, ob für das Baugrundstück ein **rechtsgültiger Bebauungsplan** existiert. Diesen fügen Sie den Bauantragsunterlagen entweder bei oder teilen uns die Internetadresse zum Downloaden des Bebauungsplan mit.

Statiken für Sonderanfertigungen auf Anfrage.



Wichtig für den Bauantrag:

Die rot markierten Maße sind Angaben, die wir zur Erstellung eines Bauantrags von Ihnen benötigen. Dafür reicht uns eine lesbare Handskizze aus. Die maßstabgerechte Umsetzung, wie hier gezeigt, übernehmen wir (mehr dazu im rechten Textblock „1 x Kopie des Lageplans“).

Bike-Port



Bike-Port 7 x 3 m, KDG grau



Bike-Port 15 x 2,5 m, KD+ braun




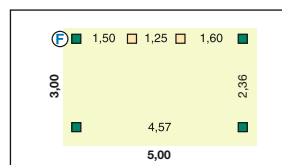
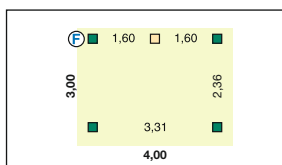
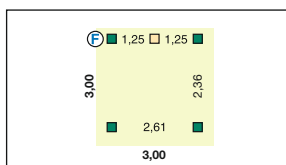
Bike-Port 5 x 3 m geschlossen, KD+ braun

Gut geschützt und schnell zur Hand

Ein Bike-Port ist für jede Art Zweirad der perfekte All-Wetter-Schutz. Dazu lassen sich Fahrrad oder Motorbike bequem ein- und ausparken. Durch Übernahme der stabilen Carportkonstruktion handelt es sich um eine sehr robuste Ausführung mit vielen Gestaltungsmöglichkeiten in Größe und Holzart. Ganz nach Kundenwunsch fertigen wir problemlos auch komplett geschlossene und abschließbare Bike-Ports. Seiten- und Rückwandverkleidungen sowie Fahrradhalterungen (s. Abb.) auf Anfrage.



Bike-Port 5 x 3 m, KDG grau



Bike-Port mit Flachdach	3 x 3			4 x 3			5 x 3			6 x 3		
	Alu* Antitropf	Stahl** Antitropf	Ergänzungspaket***	Alu* Antitropf	Stahl** Antitropf	Ergänzungspaket***	Alu* Antitropf	Stahl** Antitropf	Ergänzungspaket***	Alu* Antitropf	Stahl** Antitropf	Ergänzungspaket***
Vollholz KD+	Art.-Nr. 12330GA	12330A	12310A	12430GA	12430A	12410A	12530GA	12530A	12510A	12630GA	12630A	12610A
Vollholz KDG	Art.-Nr. 12330G2	12330A2	12310A2	12430G2	12430A2	12410A2	12530G2	12530A2	12510A2	12630G2	12630A2	12610A2
€/Stück	1.709,40	1.808,40	100,30	1.973,40	2.131,80	117,50	2.428,80	2.580,60	179,50	2.725,80	2.923,80	196,70
Douglasie unbehandelt	Art.-Nr. 12330DG	12330D	12310D	12430DG	12430D	12410D	12530DG	12530D	12510D	12630DG	12630D	12610D
€/Stück	2.158,20	2.257,20	188,75	2.468,40	2.620,20	211,20	3.022,80	3.168,00	343,20	3.372,60	3.577,20	368,30
Leimholz KD+	Art.-Nr. 12330LG	12330L	12310L	12430LG	12430L	12410L	12530LG	12530L	12510L	12630LG	12630L	12610L
Leimholz KDG	Art.-Nr. 12330LG2	12330L2	12310L2	12430LG2	12430L2	12410L2	12530LG2	12530L2	12510L2	12630LG2	12630L2	12610L2
€/Stück	2.257,20	2.356,20	209,90	2.593,80	2.745,60	236,30	3.425,40	3.583,80	368,30	3.861,00	4.059,00	394,70
Leimholz Lasur	Art.-Nr. 12330LG4	12330L4	12310L4	12430LG4	12430L4	12410L4	12530LG4	12530L4	12510L4	12630LG4	12630L4	12610L4
€/Stück	4.006,20	4.105,20	324,70	4.666,20	4.818,00	385,45	5.887,20	6.039,00	541,20	6.679,20	6.877,20	613,80
Pfostenanker inkl. Zubehör	Art.-Nr. 08743K		42,90	08743K		42,90	08743K		85,80	08743K		85,80
	€/Set (4 Stk.)	171,60	1 Stück	€/Set (4 Stk.)	171,60	1 Stück	€/Set (4 Stk.)	171,60	2 Stück	€/Set (4 Stk.)	171,60	2 Stück
Alu-Blendenabdeckung	Art.-Nr. 12330AL*	12330AL7**	NEU!	12340AL*	12340AL7**	NEU!	12350AL*	12350AL7**	NEU!	12360AL*	12360AL7**	NEU!
€/Set	240,25	436,90		283,80	497,65		326,05	553,10		372,25	619,10	

*Stucco blank/**farbig/*** Wird benötigt, wenn die Rückwand mit Elementen geschlossen werden soll

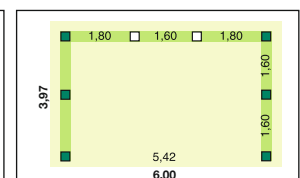
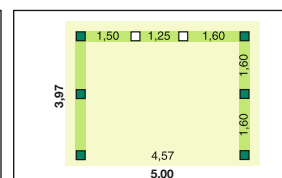
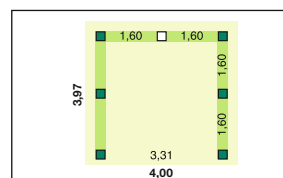


Aufbauend auf dem SCHEERER Carportsystem bieten wir auch Weideunterstände an.

- 11x11 cm Pfosten 2,40 m
- dreiseitige Blende
- Gefälle nach hinten
- Modulare Bauweise mit einer immer aus 6 Pfosten bestehenden Holzkonstruktion, inkl. Dacheindeckung und Holzblende. Die separat wählbare Deckelschalung als Seiten- und Rückwandverkleidung besteht aus sägerauen Bohlen 2 x 15 cm inkl. einem Kantholz 7 x 14 cm gehobelt, als Rammschutz.



Ansicht Traufe



Horse-Port mit Flachdach

		4 x 3,97			5 x 3,97			6 x 3,97		
		Alu Antitropf	Stahl Antitropf	Verkleidung	Alu Antitropf	Stahl Antitropf	Verkleidung	Alu Antitropf	Stahl Antitropf	Verkleidung
Vollholz KD+	Art.-Nr.	12440GA	12440A	12440Z	12540GA	12540A	12540Z	12640GA	12640A	12640Z
	€/Stück	1.940,40	2.171,40	1.485,00	2.442,00	2.633,40	1.709,40	2.739,00	2.976,60	1.841,40
Douglasie unbehandelt	Art.-Nr.	12440DG	12440D	12440DZ	12540DG	12540D	12540DZ	12640DG	12640D	12640DZ
	€/Stück	2.303,40	2.527,80	1.834,80	2.857,80	3.088,80	2.125,20	3.181,20	3.484,80	2.283,60
Pfostenanker	Art.-Nr.		08743K	42,90		08743K	85,80		08743K	85,80
inkl. Zubehör	€/Set		(6 Stk.) 257,40	1 Stück	(6 Stk.) 257,40	2 Stück	2 Stück	(6 Stk.) 257,40	2 Stück	2 Stück

Fertige Einzelemente montieren – alles unter Dach und Fach

Gerätehaus Nordmark mit Flachdach auch aus Douglasie – H-Anker extra bestellen

komplett mit Flachdach aus Alu-Trapezplatten Antitropf oder farbige Stahl-Trapezplatten Antitropf, Regenrinne und Fallrohr, ohne Bodenplatte. Verkleidung aus Carport-Wandelementen Wedemark 20 mm stark, Tür Wedemark 0,975 x 2,00 m, feststehendes Fenster 1,00 x 0,78 m, Vierkant-Pfosten 11 x 11 cm, lichte Höhe Unterkante Holm 2,01 m. Andere Dacheindeckungen und Sonderanfertigungen auf Anfrage.

KD+

Douglasie



Gerätehaus Nordmark mit Flachdach

		3 x 2,5		3 x 3,7		4 x 2,5		4 x 3,7	
		Alu Antitropf	Stahl Antitropf	Alu Antitropf	Stahl Antitropf	Alu Antitropf	Stahl Antitropf	Alu Antitropf	Stahl Antitropf
Vollholz KD+	Art.-Nr.	12325GA	12325A	12337GA	12337A	12425GA	12425A	12437GA	12437A
	€/Stück	4.006,20	4.059,00	4.745,40	4.851,00	4.448,40	4.547,40	5.273,40	5.445,00
Douglasie	Art.-Nr.	12325DG	12325D	12337DG	12337D	12425DG	12425D	12437DG	12437D
	€/Stück	5.260,20	5.181,00	6.230,40	6.164,40	5.801,40	5.755,20	6.890,40	6.857,40
Pfostenanker	Art.-Nr.		08743K		08743K		08743K		08743K
inkl. Zubehör	€/Set		(8 Stk.) 343,20	(9 Stk.) 386,10	(9 Stk.) 386,10	(8 Stk.) 343,20	(8 Stk.) 343,20	(9 Stk.) 386,10	(9 Stk.) 386,10

Gerätehaus Nordmark mit Spitzdach auch aus Douglasie – H-Anker extra bestellen

Gerätehaus Nordmark wie oben, aber mit Spitzdach, vorbereitet für eine Eindeckung mit bauseitigen Dachpfannen.



Gerätehaus Nordmark mit Spitzdach

		3 x 2,5	3 x 3,7	4 x 2,5	4 x 3,7
		o. Dacheindeckung	o. Dacheindeckung	o. Dacheindeckung	o. Dacheindeckung
Vollholz KD+	Art.-Nr.	12325ZA	12337ZA	12425ZA	12437ZA
	€/Stück	4.501,20	5.187,60	4.996,20	5.728,80
Douglasie	Art.-Nr.	12325DZ	12337DZ	12425DZ	12437DZ
	€/Stück	5.227,20	6.006,00	5.926,80	6.791,40
Pfostenanker	Art.-Nr.		08743K		08743K
inkl. Zubehör	€/Set		(8 Stk.) 343,20	(9 Stk.) 386,10	(9 Stk.) 386,10

Gedacht – getan



Terrassenüberdachungen mit Fichten-Leimholz-Tragwerk, Polycarbonat-Stegplatten

Komplettbausätze für hochwertige und besonders attraktive Überdachungen in 16 Standardgrößen zwischen 3 x 3 m und 6 x 6 m. Das Ständerwerk und die tragende Konstruktion werden komplett aus Leimholz gefertigt. Die minimale Durchgangshöhe beträgt 2,01 m (Unterkante Holm an der Traufseite).

Standardmäßig ist der Holzbausatz kesseldruckimprägniert KD+ braun/ KDG grau oder unbehandelt zum Selberstreichen. Auf Wunsch erhalten Sie die Holzkonstruktion auch fertig lasiert in den von uns angebotenen Farben (siehe Seite 67).

Die Dacheindeckung besteht aus Polycarbonat Stegdreifachplatten Stärke 16 mm, Breite 0,98 m, transparent. Sie ist durchwurffhemmend geprüft, hat eine Herstellergarantie auf Witterungsbeständigkeit von 10 Jahren, einen Dauereinsatztemperaturbereich von -40 bis +100 Grad, hat eine Hagelschlagzähigkeit bis 20 mm Hagelkorndurchmesser + 21 m/Sec. Fallgeschwindigkeit, ist einfach zu bearbeiten und bietet eine sehr gute Lichtdurchlässigkeit. Die Platten werden mit beidseitiger PE-Schutzfolie und Stirnseitenverschluss geliefert (vor dem Einbau zu entfernen). Auf Wunsch liefern wir den Bausatz auch ohne Dacheindeckung, vorbereitet für eine Dacheindeckung aus 16 mm Stegdreifachplatten.

Lagerung auf planer Fläche, vor Witterung und Sonne (Hitzestau) schützen. Die Bausätze enthalten das komplette Tragwerk aus Leimholz mit allen Beschlagteilen.

KDG GRAU druckimprägniert

Leimholz KD+ braun/
KDG grau oder
Leimholz unbehandelt

Art.-Nr.	Breite x Tiefe			
	T 3 x 3	T 3 x 4	T 3 x 5	T 3 x 6
11330	11340	11350	11360	
€/Stück	2.981,90	3.509,90	4.671,50	5.278,70

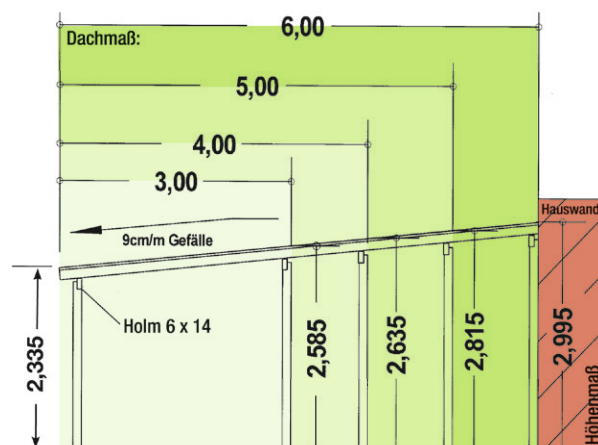
Leimholz Lasur



Art.-Nr.	Komplettbausatz lasiert			
	113304	113404	113504	113604
€/Stück	3.583,80	4.151,40	5.511,00	6.197,40

Zubehör-Satz Kastenrinne mit Fallrohr	
Art.-Nr.	11130
€/Stück	196,70

Pfostenanker	Art.-Nr.	08743K
inkl. Zubehör	€/Set	171,60 4 Stück





Leimholz mit Cremeweiß Lasur

Preisberechnung für Zwischengrößen

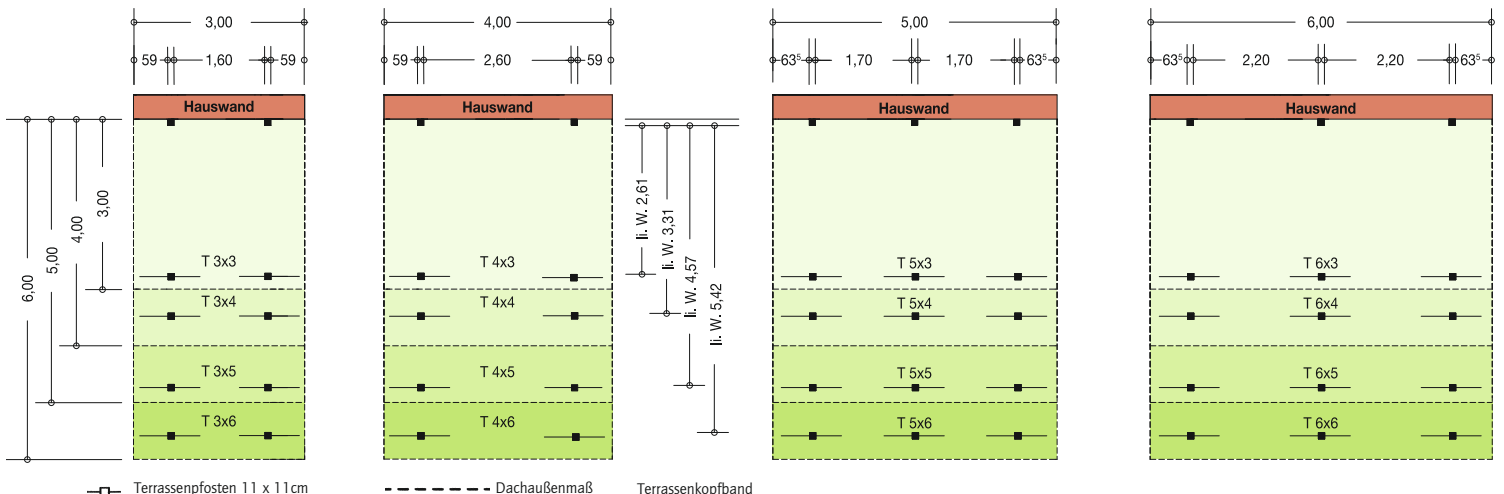
Schneller, effizienter, einfacher: Planen Sie eine Terrassenüberdachung in Zwischengröße, erhalten Sie diese zum Preis der nächstgrößeren Normgröße zuzüglich pauschal € 132,00 für eine **abweichende Breite** und/oder zuzüglich € 264,00 für die **abweichende Tiefe**, für den Holzschnitt und die Anpassung der Zeichnung.

Polycarbonat (PC)

Polycarbonat ist ein sehr zäher und schlagfester Kunststoff, der beispielsweise auch für Sicherheitsverglasungen eingesetzt wird. Die Polycarbonat Stegdreifachplatten (16 mm, farblos) von SCHEERER sind sehr stabil und durch den beidseitigen UV-Schutz widerstandsfähig gegen Witterungseinflüsse. Sie haben eine 10-jährige Herstellergarantie auf Witterungsbeständigkeit. Allgemein bauaufsichtliche Zulassung (nicht brennend abfallend/abtropfend) nach DIN 4102 B1. Bis 16 mm Stärke in transparenter Farbe.

Schnee- und Windlast: Schneelastzone 2, bis 300 m über NN, zulässige Windzone 1 und 2 Binnen. Erhöhte Schneelast auf Anfrage.

Leimholz KD+ braun/ KDG grau oder Leimholz unbehandelt	Breite x Tiefe				Breite x Tiefe				Breite x Tiefe			
	T 4 x 3	T 4 x 4	T 4 x 5	T 4 x 6	T 5 x 3	T 5 x 4	T 5 x 5	T 5 x 6	T 6 x 3	T 6 x 4	T 6 x 5	T 6 x 6
	Komplettbausatz KD+/KDG grau				Komplettbausatz KD+/KDG grau				Komplettbausatz KD+/KDG grau			
Art.-Nr.	11430	11440	11450	11460	11530	11540	11550	11560	11630	11640	11650	11660
€/Stück	3.491,40	4.147,45	5.603,40	6.382,20	4.381,10	5.163,85	6.923,40	7.860,60	4.922,30	5.846,30	7.892,30	8.995,80
	Komplettbausatz lasiert				Komplettbausatz lasiert				Komplettbausatz lasiert			
Art.-Nr.	114304	114404	114504	114604	115304	115404	115504	115604	116304	116404	116504	116604
€/Stück	4.196,30	4.930,20	6.593,40	7.477,80	5.265,50	6.163,10	8.177,40	9.233,40	5.893,80	6.936,60	9.299,40	10.593,00
	Zubehör-Satz Kastenrinne mit Fallrohr				Zubehör-Satz Kastenrinne mit Fallrohr				Zubehör-Satz Kastenrinne mit Fallrohr			
Art.-Nr.	11140				11150				11160			
€/Stück	213,85				236,30				262,70			
Pfostenanker	Art.-Nr.	08743K			08743K			08743K			08743K	
inkl. Zubehör	€/Set	171,60 4 Stück			257,40 6 Stück			257,40 6 Stück			257,40 6 Stück	



—□ Terrassenpfosten 11 x 11 cm

- - - - - Dachaußenmaß

Terrassenkopfband

Anfrage-/Bestellformular

Achtung! Nicht vergessen!

Endabnehmer: **Anfrage** **Bestellung** (Bitte ankreuzen)
 (Bitte deutlich in Druckbuchstaben schreiben)

Händlerstempel:

Datum:

Ansprechpartner:

(Bitte deutlich in Druckbuchstaben schreiben)

Name: _____

Straße / Hausnummer: _____

PLZ / Ort: _____

Telefon: _____ Fax/E-Mail: _____

Anmerkung: Bitte pro Hauptpunkt nur einen Unterpunkt ankreuzen. Achten Sie auch auf Vollständigkeit.

Terrassenüberdachung	
Überdachungstyp*	T _____ x _____ (B x L) oder Sondermaß: Breite _____ x Länge _____ <input type="checkbox"/> Durchgangshöhe (Unterkante Holm): ca. 2,01 m <input type="checkbox"/> andere Durchgangshöhe (Unterkante Holm): _____
Holzart*	Leimholz Fichte / Tanne <input type="radio"/> KD+ braun <input type="radio"/> unbehandelt <input type="radio"/> KDG grau <input type="radio"/> Lasur _____
H-Pfostenanker*	<input type="checkbox"/> nein <input type="checkbox"/> ja
Bedachung*	<input type="checkbox"/> Polycarbonat-Stegplatten <input type="checkbox"/> ohne Dacheindeckung <input type="checkbox"/> Plexiglas-Stegplatten <input type="checkbox"/> vorbereitet für VSG 8 mm
Kastenrinne mit Fallrohr*	<input type="checkbox"/> nein <input type="checkbox"/> ja <input type="radio"/> braun <input type="radio"/> weiss
Zierklemmdeckel Aluminium*	<input type="checkbox"/> nein <input type="checkbox"/> ja

*Bitte unbedingt angeben.

Bauantrag

Erhalt der Bauantragsunterlagen vorab (gegen Sicherheitsgebühr) Erstellung des Bauantrags durch SCHEERER (kostenpflichtig) Seite 57

Skizze 1

Zeichnen Sie den Grundriss mit Längen- und Breitenangaben. Markieren Sie bitte die Hauswand. Zeichnen Sie ggfs. Tür, Fenster und Fallrohr ein.

----- : Tür
 ——— : Fenster
 (F) : Fallrohr

Beispielskizze für T 4x3: 4,06

Skizze 2

Tragen Sie in die vorgegebene Seitenansicht das Höhen- und Dachmaß sowie Durchgangshöhe ein. Geben Sie ggfs. an, in welcher Höhe sich die Unterkante von Fenster, Türsturz und Regenrinne befindet.

Höhe der Unterkante von:
 Türsturz: _____ m
 Fenstersturz: _____ m
 Regenrinne: _____ m

9cm/m Gefälle

Beispielskizze für T 4x3: 3,00
 Dachmaß

01/21

Farbpflege und Holzschutz

Zur Auffrischung und Renovierung empfehlen wir **Farbpflegeprodukte** von **Adler** aus Österreich, welche technisch und farblich auf unsere werkseitigen Beschichtungen abgestimmt sind. Bei Pullex® Holzöl handelt es sich um ein Öl für den Außenbereich mit sehr gutem Eindringvermögen in das Holz. Der Anstrich ist gegen Bläue und Schimmel geschützt. Ein zusätzlicher UV-Schutz verlangsamt die Vergrauung des Holzes. Frei von aromatischen Lösemitteln.

Bei der Verarbeitung ist darauf zu achten, dass das Holz vollständig durchgetrocknet ist. Bei der Behandlung roher Holzoberflächen sollte mit dem Pullex® Imprägniergrund vorbehandelt werden. Grundsätzlich reicht sowohl für einen Erstanstrich, als auch für eine Renovierung ein einmaliger Auftrag. Wird eine kräftigere Farbausprägung gewünscht, kann zweimal gestrichen werden.

Um den Wunschfarbton zu erhalten, sollte das Holz alle 1 bis 3 Jahre nachgepflegt werden. Aufgrund der dünnen Schichtdicke braucht die Oberfläche bei Renovierung nur gesäubert, aber nicht angeschliffen werden. Achtung: Werden werkseitig beschichtete Bauteile und selber gestrichene Hölzer miteinander kombiniert, werden die Oberflächen in Farbe und Haptik unterschiedlich ausfallen. Wir empfehlen daher, alle Hölzer, soweit möglich, werkseitig beschichten zu lassen.




Achtung:

Bei der Oberflächenbehandlung ist darauf zu achten, dass das Holz vollständig durchgetrocknet ist.

System-Farbpflegemittel

Für unbehandelte Hölzer und Produkte mit Lasur und abschließendem Ölauftrag

Bei der Behandlung roher Holzoberflächen muss das Holz vorweg mit einer Holzschutzgrundierung behandelt werden.

Farbe	Info: €/Ltr.	Menge	Artikel Nr.	Preis € je Stück
				
Cremeweiß				
				
Cappuccino				
				
Kiefer				
				
Mahagoni				
				
Tannengrün				
				
Schwedenrot				
				
Walnuss				
				
Felsgrau				
				
Graphitgrau				
Pullex® Holzöl (Cremeweiß, Cappuccino, Kiefer, Mahagoni, Tannengrün, Schwedenrot, Walnuss, Felsgrau, Graphitgrau)	43,13 26,14	0,75 Ltr. 2,5 Ltr.	94517 94527	32,35 65,35
Pullex® Imprägniergrund Holzschutzgrundierung (nur für Außen). Mit bioziden Wirkstoffen zum vorbeugenden Schutz gegen Bläue, Pilze und Insekten. Als Grundierung unter dem Pullex Holzöl. Zugelassenes Biozid-Produkt, enthält 0,5 % IBPC (Iodpropinylbutylcarbammat), 0,2 % Tebuconazol und 0,06 % Permethrin. Biozide sicher verwenden. Vor Gebrauch stets Kennzeichnung und Produktinformation lesen.	22,96	2,5 Ltr.	94524	57,40

Oberflächenbehandlung

Das SCHEERER-Konzept der Oberflächenbehandlung

Lebensdauer	Konsequenter konstruktiver Holzschutz. Offenporige Acrylat- und Ölbeschichtungen der neuesten Generation
Bezahlbarkeit	Modernste Technik sowie bewusster Verzicht auf Möbeloberflächen
Umweltschutz	Wasserbasiert, ohne leichtflüchtige organische Lösungsmittel

Bestellung und Auslieferung: Die farbbehandelten Produkte werden auftragsbezogen gefertigt. Die Farbbehandlung ist ein zeit- und kostenintensiver Prozess, der eine gewisse Vorbereitungs- und Bearbeitungszeit benötigt. Deshalb ist es sehr wichtig, dass Sie vor Ihrer Bestellung genau abklären, welche Artikel Sie benötigen. Wir erfassen Ihren Auftrag und bestätigen alle erforderlichen Details. Danach ist eine Änderung praktisch nicht mehr möglich bzw. verursacht erhebliche Zusatzkosten, die wir in Rechnung stellen müssen. Die auftragsbezogen angefertigte Ware ist grundsätzlich von Umtausch oder Rückgabe ausgeschlossen.

Die Auslieferung erfolgt mit einer Schutzfolie, die unmittelbar nach Empfang der Ware entfernt werden muss, um Schwitzwasser und Fleckenbildung zu vermeiden. Bitte alles trocken lagern!

Kleinere Risse, Flecken und Beschädigungen können auch bei sorgfältigster Herstellung, Verpackung und Versand nicht immer vermieden werden. Erfahrungsgemäß kann es auch bei der Montage schnell zu kleinen Beschädigungen kommen. Aus diesem Grunde liegt jeder größeren Kommission ein kleines Reparaturset bei, mit dem kleine Farbbeschädigungen nach der Montage problemlos ausgebessert werden können. Bedenken Sie bei der optischen Prüfung, dass es sich bei diesen Produkten trotz der farblichen Aufwertung immer noch um rustikale Gartenholzprodukte handelt. Sonst wären die von uns angebotenen fairen Preise nicht darstellbar. Erwarten Sie daher bitte eine gehobene Gartenholz-, aber keine Möbelqualität (siehe auch die Hinweise auf Seite 66 - 67).

Montage: Die Montage der Pfosten muss an Pfostenträgern (z.B. H-Pfostenanker) erfolgen, da sich farbbehandeltes Material grundsätzlich nicht für Erdkontakt eignet. Sollte bei der Montage am Material gesägt oder gekappt werden, sind die Schnittstellen vor dem Einbau unbedingt nachzustreichen, um ein Eindringen von Feuchtigkeit zu verhindern.

Pflege: Ein beschichtetes Carport muss in regelmäßigen Abständen gepflegt werden. Die wichtigste Pflege beginnt schon mit einer alljährlichen Sichtkontrolle. Ist dabei alles in Ordnung, ist die Pflege damit auch schon erledigt. Werden jedoch deutliche Verschmutzungen oder sogar kleine Beschädigungen oder Abwitterungen festgestellt, ist es wichtig, diese bereits frühzeitig zu beseitigen, um das Eindringen von Feuchtigkeit und dadurch bedingte Folgeschäden zu vermeiden. Wenn diese Grundsätze beachtet werden, dann sind und bleiben diese attraktiven Gartengestaltungselemente aus Holz auch auf lange Sicht pflegeleicht und schön!

Zur Reinigung sollten keine scharfen Scheuermittel, sondern milde Haushaltsreiniger verwendet werden. Ebenso ist der Hochdruckreiniger nicht geeignet.

Wann eine **Öl-** oder **Lasuroberfläche** nachbehandelt werden muss, ist stark vom Einbaustandort und der damit verbundenen Abwitterung abhängig. In der Regel muss alle ein bis drei Jahre nachbehandelt werden, um die Farben zu erhalten. Zu häufiges Streichen ist auch nicht gut. Dies führt insbesondere bei den Lasuren zu einer dicken Schichtbildung, mit der Gefahr des späteren Ablätterns, da die im Holz naturgemäß enthaltene Feuchtigkeit nicht mehr in ausreichender Weise durch die Oberfläche entweichen kann.

Die Oberfläche braucht zur Nachpflege in der Regel nur gesäubert zu werden.



Besonderheiten bei unbehandeltem Douglasien-Holz

Sie haben sich für den Kauf eines Produktes aus unbehandeltem Douglasien entschieden? Hierbei beachten Sie bitte: Die natürliche, rötliche Färbung wird durch die aggressive UV-Strahlung der Sonne und durch Witterungseinflüsse relativ schnell grau. Um einen schönen Holzfarbton zu erhalten, muss das Holz unmittelbar nach Lieferung durch eine geeignete **Oberflächenbehandlung** zusätzlich geschützt werden (**SCHEERER bietet hierzu auf der Seite 63 eine Auswahl von Markenprodukten an**). Beim Kauf von Fremdprodukten bitte genau prüfen, ob diese für Douglasienholz geeignet sind, da wir hierfür keine Haftung übernehmen können.

Douglasienholz enthält Gerbsäure, welche für die gute Dauerhaftigkeit des Holzes verantwortlich ist. Kommt diese Gerbsäure mit Eisen in Kontakt, sind schwärzlich-blaue Verfärbungen die Folge. Hierbei reichen bereits niedrigste Konzentrationen von Eisen aus, um auch bei bereits lasiertem Material solche unschönen Verfärbungen auszulösen.

- Vorsicht bei Metallarbeiten, Verteilen von Rasendünger etc.!
- Bei der Montage bitte nur Edelstahlschrauben verwenden!

Douglasienholz besitzt aufgrund des Gerbsäuregehalts eine gute Resistenz gegenüber holzerstörenden Pilzen. Es gibt aber auch Pilze, die die Holzstruktur nicht angreifen, sondern sich lediglich von Zuckern im Holzsaft ernähren. Diese führen zu Verfärbungen des Holzes. Um das zu vermeiden, sollten gerade helle Lasuren zusätzlich biozide, pilzbekämpfende Wirkstoffe enthalten, oder das Holz sollte vorab mit einer Holzschutzgrundierung gestrichen werden. Bitte beachten Sie die jeweiligen Anwendungshinweise des Farbenherstellers.

Vor dem Anstrich muss das Holz ausreichend trocken sein. Bei einer Lieferung in der feuchten Jahreszeit (Herbst/Winter) kann es nötig sein, das Holz vor der Montage an einem luftigen, überdachten Ort zu trocknen und zu streichen.

Imprägnierarten

Im Freien verbaute Hölzer sind durch die ständig wechselnden Witterungseinflüsse, durch Schadinsekten und holzerstörende Pilzarten einer extremen Belastung ausgesetzt. Ein dementsprechend wirksamer und dauerhafter Holzschutz lässt sich nur durch Kesseldruckimprägnierung mit geeigneten Schutzmitteln nach DIN 68800 erreichen. Je nach Verwendungszweck werden verschiedene Imprägniermittel, als vorbeugender Schutz gegen holzerstörende Insekten und Pilze, eingesetzt. Die beim jeweiligen Produkt durchgeführte Imprägnierung erkennen Sie anhand des entsprechenden Symbols.

Unimprägnierte Hölzer aus Kiefer oder Fichte sind aus produktionstechnischen Gründen nicht lieferbar.

Hinweis: In diesem Katalog werden keine Produkte angeboten, die in den Geltungsbereich der Bauproduktverordnung (BauPVo) fallen. Sie sind nicht vorgesehen für die Anwendung im Hoch- und Tiefbau.



KDG+ Kesseldruckimprägnierung mit braunem Farbzusatz

- + Chromfreies Imprägniersalz impralit®-KDS 4
- + Freundliche hellbraune Einfärbung durch UV-beständige Farbpast
- + Die natürliche Holzoberfläche bleibt sichtbar
- + ... Montieren und „fertig“



KDG farblose Kesseldruckimprägnierung mit grauem Farbzusatz

- + impralit®-TSK 40 als neuartiges, farbloses Imprägniermittel für Holz.
- + Zusatz grauer UV-beständiger Farbpaste für eine intensive, silbergraue Einfärbung. Die natürliche Holzoberfläche bleibt sichtbar. Es handelt sich nicht um eine Oberflächenbehandlung im üblichen Sinne. Die natürliche Vergrauung wird nur imitiert. Durch den Regen kommt es zu einer Auswaschung der Farbpigmente. Parallel setzt die natürliche Vergrauung ein. Achtung: Kann abfärben.
- + Absolut pflegeleichte Produkte ohne Nachstreichen.
- + Eine spätere Oberflächenbehandlung ist möglich, aber nicht nötig.
- + In Einzelfällen kann es zu Wespenfraß kommen. Diese schaben, angelockt von der grauen Färbung, die sie mit verwittertem Holz assoziieren, Holzfasern von der Oberfläche ab, um sie für den Nestbau zu verwenden (siehe Hinweise Seite 67, Punkt 17).

Wirkstoffe: Propiconazol, Tebuconazol, IBBC (Iodocarb), Permethrin, Benzalkoniumchlorid. Direkten Kontakt mit Lebens- und Futtermitteln vermeiden.



RAL Produkte

Wir sind Gründungsmitglied der RAL-Gütegemeinschaft Holzbauelemente e.V. und imprägnieren alle RAL-Produkte nach den besonders strengen Güte- und Prüfbestimmungen **RAL-GZ 411**. Die Imprägnierabläufe werden automatisch gesteuert und computerunterstützt überwacht. Die RAL-Qualitätssicherung durch gekoppelte Eigen- und Fremdüberwachung gibt unseren Kunden höchste Sicherheit beim Holzschutz. Das verbinden wir mit einer **10-jährigen Herstellergarantie für alle RAL-Produkte**, die durch Kennzeichnung der Produkte mit unserer RAL-Mitgliedsnummer 62 gegeben wird.



10 Jahre SCHEERER-Garantie

SCHEERER gewährt auf die tragende Konstruktion aller Carportbausätze eine Dauerhaftigkeitsgarantie von 10 Jahren ab Herstellungsjahr für Schäden durch holzerstörende Insekten, Pilze oder Moderfäule, die die bestimmungsgemäße Verwendung des Produktes unmöglich machen.

Feststellung und Abwicklung eines Garantiefalles

Im Garantiefall erfolgt ein Umtausch durch ein gleichwertiges oder ähnliches Produkt, bzw. die Zurverfügungstellung der zur Reparatur notwendigen Materialien. Weitergehende Ansprüche – insbesondere für alle Folgeschäden und für Ein- und Ausbau sowie Transportkosten – sind ausdrücklich ausgeschlossen.

Ein Schadensfall muss uns unverzüglich nach dessen Auftreten gemeldet werden. Die Bezugsquelle und das Kaufdatum muss der Anspruchsteller durch

entsprechende Kaufbelege nachweisen. Wir behalten uns das Recht auf Überprüfung vor Ort vor. Auf Anforderung muss uns das beanstandete Produkt kostenfrei zur Verfügung gestellt werden. Der Versand einer Ersatzlieferung erfolgt zu Lasten und auf Gefahr des Empfängers.

Die Garantieleistung deckt ausschließlich Produktionsfehler ab. Sie ist daher ausgeschlossen

- wenn das Produkt nachträglich bearbeitet wurde bzw. die Farboberfläche durch mechanische oder sonstige Fremdeinwirkung beschädigt wurde oder
- wenn die Befestigung, der Einbau oder die Verbindung mit anderen Produkten nicht fachgerecht oder unter Missachtung der Einbauvorschriften erfolgt ist oder
- bei Farboberflächen, bei denen die regelmäßige Pflege und Ausbesserung einzelner Schadstellen, Risse oder offener Fugen nicht stattgefunden hat.

Dem Anspruchsteller obliegt die Nachweisführung, dass die genannten Voraussetzungen für eine Garantieleistung gegeben sind.



PEFC ist das weltweit größte forstliche Siegel, das für eine verantwortungsvolle Waldbewirtschaftung und damit für die Sicherung von Waldökosystemen für nachfolgende Generationen sorgt. Es handelt sich hierbei um ein Konzept, das ökologische, soziale und ökonomische Aspekte verbindet. PEFC ist der Garant für eine kontrollierte Verarbeitungskette – unabhängig überwacht, lückenlos nachvollziehbar und nachhaltig. Als PEFC-zertifiziertes Unternehmen bekundet SCHEERER sein Engagement für die Umwelt und garantiert eine hohe Verantwortung im Umgang mit dem unverzichtbaren Roh- und Werkstoff Holz.



Das Zeichen für verantwortungsvolle Waldbewirtschaftung
 Fragen Sie nach unseren FSC®-zertifizierten Produkten

FSC® ist eine gemeinnützige und unabhängige Organisation zur Förderung verantwortungsvoller Waldbewirtschaftung. Es handelt sich hierbei um ein weltweit anerkanntes Zertifizierungssystem, das mit dem Siegel Produkte aus sozial verträglicher und umweltgerechter Waldbewirtschaftung auszeichnet. Unabhängige Zertifizierer stellen laufend sicher, dass vorgeschriebene Standards in allen Produktionsstufen eingehalten werden. Als FSC®-zertifiziertes Unternehmen gewährleistet SCHEERER eine umweltverträgliche Rohstoffbeschaffung aus verantwortungsvoller Produktion.


Technische Änderungen zur Verbesserung der Produkte und Produktionsprozesse sind jederzeit vorbehalten. Für Druckfehler und Irrtümer bei technischen Daten und Preisangaben übernehmen wir keine Haftung.

Qualität von Gartenholz

Holz ist ein Naturprodukt

Der natürliche Werkstoff Holz ist nach wie vor der beliebteste Baustoff des Menschen. Hohe Festigkeit bei geringem Gewicht, leichte und vielseitige Bearbeitbarkeit und nicht zuletzt der natürliche und unverwechselbare Charakter jedes einzelnen Bauteiles kennzeichnet dieses einzigartige und zeitlose Naturprodukt.

Der natürliche und rustikale Charakter, der den besonderen Charme von Holz ausmacht, bedingt jedoch auch einige Einschränkungen bei der Beschaffenheit der Produkte, über die sich Käufer klar sein müssen. Insbesondere Trockenrisse stellen keinen Reklamationsgrund dar.



1. Äste, Maserung

Äste und Maserung gehören zum natürlichen Erscheinungsbild des Holzes und können je nach Herkunft, Holzart und anderen wachstumsbedingten Einflüssen stark variieren. Anzahl und Größe von gesunden, mindestens einseitig fest verwachsenen Ästen unterliegen beim Gartenholz keinen Einschränkungen.

2. Markröhre

Im Kern der Nadelhölzer befindet sich im Zentrum des Stammes in Längsrichtung die Markröhre. Diese hat einige Millimeter Durchmesser und ist mit einem schwammartigen Gewebe gefüllt. Beim verarbeiteten Holz ist die Markröhre gelegentlich längs angeschnitten. Dies wird oft fälschlicherweise als „Fäulnis“ oder „Insektenbefall“ gedeutet. Sie hat aber keinen negativen Einfluss auf die Holzeigenschaften und ist ein natürliches Erscheinungsbild des Holzes, das keinen Reklamationsgrund darstellt.

3. Harzaustritte

Nachträgliche Harzaustritte sind bei Nadelhölzern völlig normal. Insbesondere Douglasienholz hat einen hohen Harzgehalt, welcher für die Dauerhaftigkeit des Holzes mit verantwortlich ist. Dieser Harzaustritt findet hauptsächlich im ersten Jahr statt, danach nur noch in geringem Umfang. Das ausgetretene Harz wird relativ schnell spröde und wittert mit der Zeit von alleine ab. Man kann das Harz nach Aushärtung auch vorsichtig mechanisch entfernen.

4. Salzausblühungen

Ein häufiger Effekt bei kesseldruckimprägnierten Hölzern ist die grünliche Anfärbung an der Oberfläche, insbesondere im Bereich von Ästen. Es handelt sich hier um austretendes Harz, das von den Kupfersalzen der Imprägniermittel weißlich bis grün gefärbt wird. Die Flecken wittern nach einiger Zeit ab.

5. Bläue, Schimmel

In der warmen Jahreszeit ist eine zum Teil recht intensive, meist streifig verlaufende Blaufärbung von unbehandelten Hölzern (besonders Kiefer- und Douglasie-Splintholz) möglich. Die verursachenden Bläuepilze sind jedoch nicht holzerstörend und beeinflussen nicht die Festigkeit des Holzes. Nach der Imprägnierung ist der Befall gestoppt.

6. Holzinhaltsstoffe

Bei allen Hölzern, die der Witterung ausgesetzt sind, treten fortlaufend Holzinhaltsstoffe aus und können Verunreinigungen (z. B. an Mauerwerk und Fassaden) verursachen. Ablaufendes Regenwasser muss daher durch geeignete konstruktive Maßnahmen entsprechend abgeführt werden.

7. Rauigkeiten

Beim Hobeln und Fräsen sind trotz hoher Sorgfalt und scharfen Werkzeugen raue Stellen – insbesondere im Bereich von Ästen oder entgegen der Bearbeitung gerichteten Holzfasern – nicht immer zu vermeiden. Bei der Kopfrundung und bei Kappschnitten sind wegen der quer zur Holzfasern gerichteten Bearbeitung raue Oberflächen und kleine Fransen möglich.

8. Farbgebung

Bei kesseldruckimprägnierten Hölzern, bei denen die Farbpigmente zusammen mit der Imprägnierlösung in das Holz eingebracht werden, muss verfahrensbedingt mit gewissen Farbschwankungen und Verfärbungen gerechnet werden. Je nach Aufnahmeverhalten der Hölzer, welches durch Holzart, Temperatur, Feuchtegehalt und andere Parameter stark variiert, schwankt auch die Aufnahme von Farbpigmenten. Durch die Wirkung der Sonneneinstrahlung gleichen sich diese Farbunterschiede aber nach einiger Zeit an.

9. Quellen und Schwinden

Eine charakteristische Eigenschaft des natürlichen Werkstoffes Holz ist die Volumenänderung in Abhängigkeit vom Wassergehalt, das Schwinden und Quellen, welches auch als Arbeiten des Holzes bezeichnet wird. Durch die Kesseldruckimprägnierung wird das Holz voll wassergesättigt. Wenn diese Hölzer dann ohne vorherige Trocknung eingebaut werden, können sie in der Breite um bis zu 10 % schwinden. In Längsrichtung schwindet das Holz strukturbedingt nur gering. Leider wird dieses unvermeidliche Verhalten von Holz immer wieder unterschätzt. Insbesondere bei dicht an dicht zu montierenden Hölzern (z. B. Garbsenzaun) ist evtl. noch zu erwartendes Schwinden und damit verbundene Lückenbildung zu berücksichtigen. Bei den im Katalog angegebenen Querschnittsmaßen handelt es sich um Nennmaße, die in der Regel das Maß zum Zeitpunkt der Hobelung angeben. Durch nachträgliches Schwinden und Quellen können diese Maße zum Lieferzeitpunkt um Differenzen im einstelligen Prozentbereich abweichen.



10. Trockenrisse, Verwerfen

Als Folge der nicht gleichmäßigen Struktur des Holzes finden die Schrumpfungsprozesse bei Austrocknung nicht gleichmäßig statt. Folge ist ein Auftreten von Trockenrisse und Verwerfen. Auch durch sorgfältigste Rohholzauswahl lässt sich dieser Effekt nicht verhindern. Nach DIN-Norm 4074 sind Trockenrisse grundsätzlich zulässig, da die statischen Eigenschaften und die Haltbarkeit von Holz nicht negativ beeinflusst werden. Länge, Tiefe und Breite dieser Trockenrisse unterliegen keinerlei Beschränkungen! Leichte Krümmungen und Verdrehen sind ebenfalls zulässig. Trockenrisse finden sich häufig an den Kopfenden der Hölzer und im Bereich von Ästen. Krümmen und Verwerfen tritt besonders an Zaunriegeln sowie an Kant- und Konstruktionshölzern auf.

Farblich behandelte Carports und Terrassenüberdachungen

Für unsere werkseitig lasierten Produkte verwenden wir bevorzugt Leimholz Fichte/Tanne und Douglasienvollholz. Auch hier finden wir die natürlichen Eigenschaften des Nadelholzes. Markante Rindeneinwüchse oder angeplatzte Äste sind keine Holzfehler, sondern gehören zum Charakter speziell der

Douglasie und sind ein Zeichen von Naturbelassenheit. Es handelt sich hier um lebendiges Vollholz, dessen ausgeprägte Oberflächenstruktur auch nach dem Farbauftrag sichtbar bleibt.



11. Äste

Auch beim farbbehandelten Holz gehören kleinere und größere Äste sowie die Holzmaserung zum natürlichen Erscheinungsbild.

12. Harz

Die natürliche Haltbarkeit des Douglasienholzes wird durch den hohen Harzgehalt positiv beeinflusst. Allerdings können auf der Farboberfläche Harztropfen, auch großflächig, austreten. Dies fällt insbesondere bei den dunklen Lasuren, wie -Walnuss- oder -Graphitgrau- auf.

13. Trockenrisse und Verwerfen

Auch unter farblichen Beschichtungen findet das Arbeiten des Holzes natürlich weiterhin statt. Daher können auch dort, insbesondere im Bereich von Hirnholzflächen und an größeren Ästen, Trockenrisse auftreten.

14. Verfärbungen durch Eisen

Der Gerbsäuregehalt des Douglasienholzes, der verantwortlich ist für die natürliche Dauerhaftigkeit, kann in Verbindung mit Eisenstaub zu schwärzlichen Verfärbungen führen. Hierbei reichen niedrige Konzentrationen von Eisen aus, um auch noch bei bereits montiertem und mit hellen Farbtönen lasiertem Zaunmaterial diese Verfärbungen auszulösen. Dieser Eisenstaub kann bei Metallarbeiten, auch aus der weiteren Umgebung, durch die Luft herangezogen werden. Diese in seltenen Fällen auftretenden Flecken sind daher kein Mangel bei Material oder Herstellung des Produktes.

Im eingebauten Zustand kann es unter den Edelstahlbefestigungen der Elemente zu graublauen Verfärbungen kommen. Diese entstehen durch Feuchtigkeit und Gerbsäure aus dem Holz. Sie sind kein Indiz für mangelnde Stahlqualität der Befestigungen.

15. Rauigkeiten und Oberflächengüte

Trotz modernster Hobeltechnik sind raue Stellen, insbesondere im Bereich von Ästen und an Kanten sowie bei wilder Maserung, nicht immer zu vermeiden. Hinzu kommt, dass sich die Holzfasern durch das Wasser in der Farbe bei einer Lasurbehandlung stellenweise wieder aufrichten.

16. Fugenbildung

Bei großer Trockenheit können die Füllingsbretter der Sichtschutzelemente noch schrumpfen. Bei den farbbeschichteten Exklusiv-Sichtschutzelementen kann hierdurch in den Fugen das rohe Holz sichtbar werden. Dies ist leider unvermeidbar.

Produktionstechnisch bedingt können an den Rahmenseiten der Sichtschutzelemente Schraubenlöcher von den Aufhängungen der Farbbehandlungsanlage zu sehen sein. Diese sieht man nach dem Einbau der Elemente nicht mehr.

17. Wespenfraß

Vereinzelt kommt es an Holzoberflächen im Freien zu Insektenfraß. Insbesondere Wespen schaben Material (Zellulose) an Holzflächen ab, welches für den Nestbau benötigt wird. In der Regel suchen sich die Wespen in jedem Jahr eine neue bevorzugte Quelle dafür aus. Dies lässt sich leider auch nicht durch die Imprägnierung verhindern, da die Wespen das Holz nicht fressen, sondern nur zum Nest transportieren. Dieser Effekt fällt besonders bei farbblasierten und KDG grau imprägnierten Hölzern auf. Falls gewünscht, kann man mit einer Lasur die Oberfläche wieder farblich angleichen.

18. Verfärbung durch ausgetragene Stoffe

Bedingt durch die notwendige Offenporigkeit der Beschichtungen können Holzinhaltstoffe aus dem Holz ausgetragen werden und in Einzelfällen an der Oberfläche, insbesondere bei hellen Beschichtungen, Verfärbungen verursachen.

19. Fixierstifte

Die Füllingsbretter der Exklusiv-Sichtschutzelemente werden mit kleinen, kopfloßen Nägeln fixiert. Diese Einschnittstellen werden nicht verspachtelt und bleiben sichtbar.

Zitat:

„Glücklich sind Ökologen und Ästhetiker. Sie kennen keine Holzfehler, sondern nur Holzmerkmale, die infolge der Wechselwirkungen innerhalb von Biogeozoenosen (Wechselwirkungen zwischen Lebewesen und seiner unbelebten Umwelt – Anmerkung) an Bäumen entstehen. Sie erfreuen sich an Ihnen, da Sie Ausdruck des Natürlichen sind: Formenreichtum, Urwüchsigkeit, Lebenskraft, Werden und Vergehen.“
 Aus: Christoph Richter: „Holzmerkmale der Bäume“, DRW-Verlag 2019

Für die Herstellung von SCHEERER-Gartenholz kommen nur ausgesuchte Rohstoffe zum Einsatz. Doch trotz sorgfältiger Materialauswahl und modernsten Fertigungsverfahren lassen sich bei Holz die dargestellten Besonderheiten, die in der Praxis immer wieder zu beobachten sind, nicht vermeiden.

Diese Merkmale sind unbeeinflussbare Eigenschaften des Werkstoffes Holz und können daher nicht reklamiert werden.

CARPORTS 2021

Carports • Sichtschutz • Bike-Ports • Gerätehäuser • Terrassenüberdachungen



100%
MASSIVHOLZ
Hier ist Qualität
zu Hause

